



BỆNH VIỆN TIM TÂM ĐỨC

ĐẠI HỘI CỔ ĐÔNG 25.04.2025

PHẦN I

- 1. LỊCH SỬ HÌNH THÀNH BỆNH VIỆN TIM TÂM ĐỨC**
- 2. QUÁ TRÌNH PHÁT TRIỂN**

PHẦN II

- 1. HOẠT ĐỘNG CỦA HỘI ĐỒNG QUẢN TRỊ**
- 2. KẾT QUẢ HOẠT ĐỘNG NĂM 2024**
- 3. KẾ HOẠCH TÂM ĐỨC NĂM 2025**

PHỤ LỤC

- 1. BÁO CÁO KIỂM TOÁN NIÊN ĐỘ TÀI CHÍNH 2024**
- 2. BÁO CÁO CỦA BAN KIỂM SOÁT**



TÂM ĐỨC, niềm hy vọng sống của người mắc bệnh tim

Phần I

LỊCH SỬ HÌNH THÀNH VÀ PHÁT TRIỂN BỆNH VIỆN TIM TÂM ĐỨC



CÔNG TY CỔ PHẦN BỆNH VIỆN TIM TÂM ĐỨC

I. LỊCH SỬ HÌNH THÀNH:

Viện Tim thành phố Hồ Chí Minh bắt đầu hoạt động từ 01.01.1992 đã nhanh chóng là niềm hy vọng sống của biết bao người mắc bệnh tim cần mổ để được sống, cần điều trị nội khoa hiệu quả để sớm hồi phục. Vào cuối năm 1999, Viện Tim đã mổ mỗi năm hàng ngàn trường hợp, tỷ lệ thành công là 97,6% đã có nhiều ngàn người bệnh tim được cứu sống nhưng cũng đã có hơn 5.000 người bệnh tim cần mổ còn phải đợi chờ. Làm sao để nhanh chóng cứu người đã không ngừng thôi thúc Viện Tim chuyển giao kỹ thuật cho các Bệnh viện bạn ở Huế, Hà Nội để cùng chia sẻ gánh nặng với Viện Tim, cùng mổ tim để kịp cứu người.

Vào năm 2000, được sự khuyến khích của các vị Lãnh đạo thành phố, Sở Y tế và Bộ Y tế mong muốn xây dựng thêm một Bệnh viện chuyên khoa tim hiện đại tại Thành phố Hồ Chí Minh, cùng quy mô như Viện Tim để nâng công suất mổ cả nước lên gấp 3 lần công suất của Viện Tim. Từ mục đích cao đẹp đó và trên cơ sở chính sách xã hội hóa đối với các hoạt động trong lĩnh vực Giáo dục, Y tế, Văn hóa Thể thao ban hành trong Nghị định số 73/1999/NĐCP ngày 19/8/1999 của Chính phủ, Bệnh viện Tim Tâm Đức đã được hình thành.

Ngày 27/10/2000 UBND thành phố Hồ Chí Minh qua công văn số 1641-VP-VX chỉ đạo Sở Y tế xem xét tạo điều kiện thành lập một Bệnh viện Tim tư nhân; Ngày 3/11/2000 Sở Y tế thành phố đã có ý kiến chỉ đạo Viện Tim hỗ trợ về đào tạo nhân lực, chuyển giao kỹ thuật cho Bệnh viện Tim tư theo công văn số 1641-VP-VX của UBNDTP; Ngày 17/5/2002 Đại hội cổ đông sáng lập Công ty cổ phần Bệnh viện Tim Tâm Đức gồm 8 thành viên với sự giúp đỡ của các Cổ vấn: TS. BS. Nguyễn Ngọc Chiêu, PGS. TS. BS. Phạm Nguyễn Vinh, BS. Phan Kim Phương và được sự ủng hộ nhiệt tình của GS. VS. Dương Quang Trung, GS. Alain Carpentier là những vị sáng lập nên Viện Tim, đã đặt những nền móng đầu tiên cho sự phát triển của Tâm Đức.

Ngày 16/07/2002 Sở Kế hoạch và Đầu tư cấp Giấy phép đăng ký kinh doanh số 4103001109 cho



Công ty cổ phần Bệnh viện Tim Tâm Đức. Năm 2004 Bệnh viện Tim Tâm Đức thuộc Công ty cổ phần Bệnh viện Tim Tâm Đức được khởi công xây dựng trên diện tích 10.000m² tại số 04 Nguyễn Lương Bằng, P.Tân Phú, Quận 7, thành phố Hồ Chí Minh. Diện tích sử dụng 17.984 m², quy mô 180 giường, có đầy đủ các khoa:

- Khoa Khám điều trị ngoại trú có khả năng khám và điều trị mỗi ngày từ 300 đến 400 người bệnh về tim mạch; về chuyên Khoa Mắt, Tai Mũi Họng, Răng Hàm Mặt, Sản Phụ khoa có liên quan vấn đề tim mạch, về cận lâm sàng và xét nghiệm.

- Khoa Phẫu thuật tim và mạch máu có 72 giường điều trị và 2 phòng mổ hiện đại có khả năng mổ 4-6 ca /ngày, 1.000 đến 1.200 ca/năm với các bệnh lý Tim bẩm sinh, bệnh van tim, bệnh động mạch vành và các bệnh tim và mạch máu khác.

- Khoa Hồi sức ngoại tim mạch có 15 giường Hồi sức sau mổ tim có khả năng điều trị hiệu quả những trường hợp hậu phẫu nặng, cho những bệnh nhi rất nhỏ tuổi cũng như những bệnh nhân rất nhiều tuổi.

- Khoa Hồi sức cấp cứu nội tim mạch có 18 giường, điều trị cấp cứu và hồi sức tích cực các bệnh lý tim mạch.

- Khối Nội tim mạch có 80 giường được tổ chức thành 3 Khoa NTM 1,2,3, điều trị nội các bệnh lý tim mạch cũng như những bệnh lý khác có liên quan đến tim mạch, có Phòng thăm dò chức năng tim mạch (Siêu âm Tim, ECG gắng sức), Phòng thăm dò loạn nhịp, khảo sát điện sinh lý tim để chẩn đoán cắt đốt hoặc cấy đặt các thiết bị điều trị rối loạn nhịp tim và Khoa thông tim can thiệp có khả năng thông tim can thiệp 5-6 trường hợp mỗi ngày, điều trị bệnh lý mạch vành, bệnh lý mạch máu khác, bệnh lý tim bẩm sinh và siêu âm trong lòng mạch (IVUS).

Bệnh viện Tim Tâm Đức tổ chức đơn vị Tiếp tân chuyên nghiệp, hướng dẫn chu đáo cho người đến khám bệnh, có nhà hàng phục vụ ăn uống và giải khát lịch sự, là nơi cung cấp thức ăn cho bệnh nhân điều trị nội trú cũng như thân nhân người bệnh với nguồn thực phẩm đảm bảo chất lượng, là nơi có thể tổ chức hội nghị khoảng 300 người. Đặc biệt Bệnh viện Tim Tâm Đức có bãi đáp trực thăng dành cho trường hợp cấp cứu khẩn cấp trong tương lai khi điều kiện cho phép.

Sau 18 tháng xây dựng và hơn 2 năm đào tạo đội ngũ chuyên khoa nội, ngoại khoa cho hơn 100 bác sĩ và y tá, Bệnh viện Tim Tâm Đức đã chính thức khánh thành vào ngày 08/03/2006 và đã nhanh chóng trở thành niềm hy vọng mới của những người mắc bệnh tim cần mổ để được sống, cần thông tim can thiệp kịp thời, điều trị loạn nhịp tiên tiến hoặc điều trị nội khoa hiệu quả.





CÔNG TY CỔ PHẦN BỆNH VIỆN TIM TÂM ĐỨC

- Tên giao dịch: **TAM DUC CARDIOLOGY HOSPITAL JOINT STOCK COMPANY**
- Tên viết tắt: **TAM DUC CO.**
- Địa chỉ: Số 04 Nguyễn Lương Bằng, phường Tân Phú, Quận 7, Thành phố Hồ Chí Minh.
- Tel: (028) 54110025 Fax: (028) 54110029
- Website: www.tamduchearthospital.com
- Mã số doanh nghiệp: 0302668322 do Sở Kế hoạch và Đầu tư cấp lần đầu ngày 16/7/2002; đăng ký thay đổi lần thứ 14 ngày 25/06/2015.
- Vốn điều lệ: 155.520.000.000 đồng (*một trăm năm mươi lăm tỷ năm trăm hai mươi triệu đồng chẵn*).
- Người đại diện theo pháp luật của công ty:
TS.BS. NGUYỄN NGỌC CHIẾU Chủ tịch Hội đồng quản trị
- Công ty cổ phần Bệnh viện Tim Tâm Đức là công ty đại chúng theo công văn số 08/UBCK-QLPH ngày 17/01/2008 của UBCK Nhà nước.
- Công ty cổ phần Bệnh viện Tim Tâm Đức chính thức đăng ký giao dịch trên sàn Upcom qua quyết định số 65/QĐ-SGDHN do Tổng giám đốc SGDCK Hà Nội cấp ngày 23/01/2017. Ngày giao dịch đầu tiên là 06.02.2017. Giá tham chiếu là 36.000 đồng/cổ phiếu.
- Số lượng cổ phiếu: 15.552.000 cổ phiếu
- Mệnh giá của cổ phiếu: 10.000đ/cổ phiếu

II. QUÁ TRÌNH PHÁT TRIỂN:

1. PHÁT TRIỂN HOẠT ĐỘNG CHUYÊN MÔN:

Từ 08/3/2006 đến 31/12/2024, sau 19 năm hoạt động Bệnh viện Tim Tâm Đức đã khám điều trị ngoại trú cho 1.393.944 người bệnh; điều trị nội trú 85.841 người bệnh trong đó 50% từ các tỉnh miền Trung và đồng bằng sông Cửu Long. Đã mổ 11.880 trường hợp tim bẩm sinh, bệnh van tim và bệnh mạch vành; đã thông tim can thiệp cho 24.663 trường hợp; đã khảo sát điện sinh lý và đặt máy tạo nhịp cho 4.488 trường hợp. Đặc biệt trước kia những người nước ngoài làm việc tại Việt nam mắc bệnh tim thường phải được cấp cứu chuyển sang nước ngoài điều trị rất phức tạp, nguy hiểm và tốn kém. Những năm gần đây, người nước ngoài làm việc tại Việt nam (Mỹ, Canada, Pháp, Nga, Ý, Anh, Đức, Nhật, Hàn quốc, Ấn độ, Đài loan, Singapore, Lào, Campuchia...) có vấn đề về tim mạch đã đến Tâm Đức để cấp cứu, thông tim, điều trị loạn nhịp và mổ bắc cầu động mạch vành.

Ngoài hoạt động khám, chữa bệnh, Bệnh viện Tim Tâm Đức còn phải chăm lo cho những người nghèo để cho họ cũng có cơ hội được chữa trị.

Không chỉ những người có khả năng chi trả chi phí mới được mổ tại Bệnh viện Tim Tâm Đức mà nơi đây còn là địa chỉ tin cậy để các Tổ chức từ thiện, Hội bảo trợ Bệnh nhân nghèo các tỉnh, Thành trong cả nước tin tưởng gửi các cháu bị bệnh tim bẩm sinh đến phẫu thuật. Tổng số các cháu được phẫu thuật tim do BHYT, các tổ chức và cá nhân từ thiện tài trợ đóng thay chi phí từ lúc Bệnh viện bắt đầu hoạt động đến 31.12.2024 là 7.007 trường hợp chiếm tỷ lệ 59% tổng số bệnh nhân được mổ (7.007/11.880), với tổng số tiền được tài trợ lên đến 454 tỷ đồng.

Bệnh viện luôn coi trọng công tác đào tạo chuyên môn, giúp đỡ y tế tuyến trước, tổ chức các khoá học về điện tâm đồ; chẩn đoán và điều trị loạn nhịp tim; định kỳ cử các bác sĩ đứng đầu các Khoa về y tế cơ sở ở thành phố Hồ Chí Minh cũng như các tỉnh miền Trung và đồng bằng sông Cửu Long sinh hoạt chuyên môn, trao đổi kinh nghiệm trong chẩn đoán và điều trị các bệnh về tim mạch.

2. LÃNH ĐẠO CHUYÊN MÔN:



ThS.BS. Phan Kim Phuong, tu nghiệp tại BV Broussais, Pháp (1989-1991),
Phẫu thuật viên trưởng phẫu thuật tim Viện tim (1992-2015),
Thành viên Hội Phẫu thuật Lồng ngực Việt Nam, Nguyên Giám đốc Viện Tim



*ThS.BS. Phan Kim Phương,
Sáng lập - Cố vấn Chuyên môn-Thành viên Hội đồng Quản trị
Bệnh viện Tim Tâm Đức*



*Phẫu thuật tim hở với tuần hoàn ngoài cơ thể tại TÂM ĐỨC
BS. Phan Kim Phương, phẫu thuật viên tim chính*



TS.BS. Tôn Thất Minh
 Thành viên Hội Nhịp tim Châu Á Thái
 Bình dương (APHR)
 Chủ tịch Hội Nhịp Học Tp. HCM
 Chủ tịch Hội Nhịp học Việt Nam
Giám đốc Bệnh viện Tim Tâm Đức



TS.BS. Tôn Thất Minh
 tu nghiệp tại BV Jean Rostang, Paris, Pháp (1998-1999)



TS.BS. Tôn Thất Minh
 tham dự Hội nghị Tim mạch
 Châu Âu (ESC 2024) tại London



TS.BS. Tôn Thất Minh
 tham dự Hội nghị tăng huyết áp
 ESH Châu Âu lần thứ 33 tại Đức



TS.BS. Chu Trọng Hiệp
Tu nghiệp tại BV Georges Pompidou, Paris, Pháp (2002-2003)
Ủy viên Ban Chấp hành Hội phẫu thuật tim mạch lồng ngực
Việt Nam và Tp. HCM
Hội viên Hội tim mạch Việt Nam



TS.BS. Chu Trọng Hiệp
Giám đốc Ngoại Tim Mạch Bệnh viện Tim Tâm Đức



TS.BS. Đinh Đức Huy
 Thành viên Hội can thiệp tim mạch Hoa kỳ (FSCAI)
 Thành viên Hội tim mạch can thiệp Châu Á
 Thái Bình dương (FAPSIC)
 Thành viên Hội tim mạch Đông Nam Á (FAsCC)
 Thành viên Hội Tim mạch Can thiệp Tp. HCM
 Thành viên Hội Tim mạch Can thiệp Việt Nam
Giám đốc Nội tim mạch Bệnh viện Tim Tâm Đức



TS.BS. Đinh Đức Huy dự Hội nghị Tim mạch
 Can thiệp tại Hoa Kỳ (SCAI 2024)



TS.BS. Đinh Đức Huy
 Báo cáo tại Hội nghị Can thiệp mạch vành
 qua da phức tạp tại Seoul 2024



TS.BS. Đinh Đức Huy
 Báo cáo tại Hội nghị chuyên ngành về can
 thiệp tim mạch phức tạp tại Hong Kong 2024




ThS.BS. Nguyễn Huỳnh Khương,
 Tu nghiệp tại Viện Tim Mạch Quốc gia Malaysia
 (Institut Jantung Negara) (2006-2007)
 Thành viên Hội Tim mạch Can thiệp Việt Nam
*Phó Giám đốc Thông tin can thiệp và Bệnh lý mạch máu
 Bệnh viện Tim Tâm Đức*



ThS.BS. Nguyễn Huỳnh Khương
 Báo cáo tại Hội nghị thường niên Thông tin can
 thiệp Châu Á (Speaker- 1st Asian ECC) 2017



PGS.TS.BS. Nguyễn Thị Bích Đào
 Phó Chủ tịch Hội Nội tiết-Đái tháo đường Việt nam
*Phó Giám đốc Nội tiết-Chuyển hóa & Dinh dưỡng
 Bệnh viện Tim Tâm Đức*



PGS.TS.BS. Nguyễn Thị Bích Đào
 Tham dự Hội nghị khoa học thường niên của
 Hội Đái tháo đường Hoa kỳ lần thứ 83
 tại San Diego - CA



PGS.TS.BS. Nguyễn Thị Bích Đào
 Tham dự Hội nghị khoa học lần thứ 21 của
 Hội Nội tiết Quốc tế 2024 tại Dubai



BS.CKI Đỗ Văn Bửu Đan dự Hội nghị kỷ niệm 20 năm thành tựu cắt đốt tại Đài Loan năm 2017

BS.CKI Đỗ Văn Bửu Đan
 Thành viên Ban Chấp Hành Hội nhịp tim Tp HCM Thành
 viên Ban chấp hành phân hội nhịp học Việt Nam
Tổng Giám đốc Công ty Cổ phần Bệnh viện Tim Tâm Đức
Phó Giám đốc phụ trách Điện sinh lý tim
Bệnh viện Tim Tâm Đức



BS.CKI Đỗ Văn Bửu Đan
 dự Hội nghị loạn nhịp Châu Á
 Thái Bình Dương (APHRS 2024)



BS.CKI Đỗ Văn Bửu Đan
 Thành viên cao cấp Hội Nhịp tim Hoa Kỳ
 (FHRs) từ 2017



BS. CKII Thái Minh Thiện
Phó Giám đốc cấp cứu và Hồi sức Nội tim mạch



BS. CKII Thái Minh Thiện tham dự Hội nghị Tim mạch
Châu Âu (ESC 2024) tại London

3. PHÁT TRIỂN CƠ SỞ:


Bệnh viện Tim Tâm Đức đã được xây dựng 17.322 m² trên diện tích 10.000m² do UBND TP giao đất sử dụng trong 50 năm, khánh thành ngày 08/03/2006.

Ngày 03/02/2005, Tâm Đức được Ủy Ban Nhân Dân Thành phố cho thuê thêm có trả tiền sử dụng đất hàng năm 5.000 m² ở khu vực phía sau liền kề mở rộng cơ sở để xứng tầm khu vực

Ngày 18/09/2009, Bệnh viện Tim Tâm Đức được phép xây dựng khu vực phía sau gồm 8 tầng, diện tích sàn xây dựng: 7.067m² để phát triển thêm 2 khu hồi sức nội và ngoại với 40 giường hồi sức; 2 phòng can thiệp tim mạch; 1 phòng khám số 2 có khả năng khám và điều trị ngoại trú cho 250 bệnh nhân/ngày và 3 Khoa điều trị mới với 80 giường.

Dự án đã được khởi công ngày 21/06/2010, hoàn thành vào cuối tháng 9/2011, hoạt động từ tháng 10.2011.

Đến nay, Tâm Đức có 2 khu khám ngoại trú, 236 giường nội trú, 6 Khoa điều trị nội và ngoại tim mạch, khu khám bệnh, điều trị và hồi sức đặc biệt, 2 phòng Thông tim can thiệp, 1 Phòng điện sinh lý tim, 3 phòng mổ, cấp cứu và 2 khoa Hồi sức tim mạch, 2 phòng chụp X Quang cắt lớp (MSCT).



Bệnh viện tim Tâm Đức nhìn từ trên cao của Google Maps

4. PHÁT TRIỂN VỐN ĐIỀU LỆ:

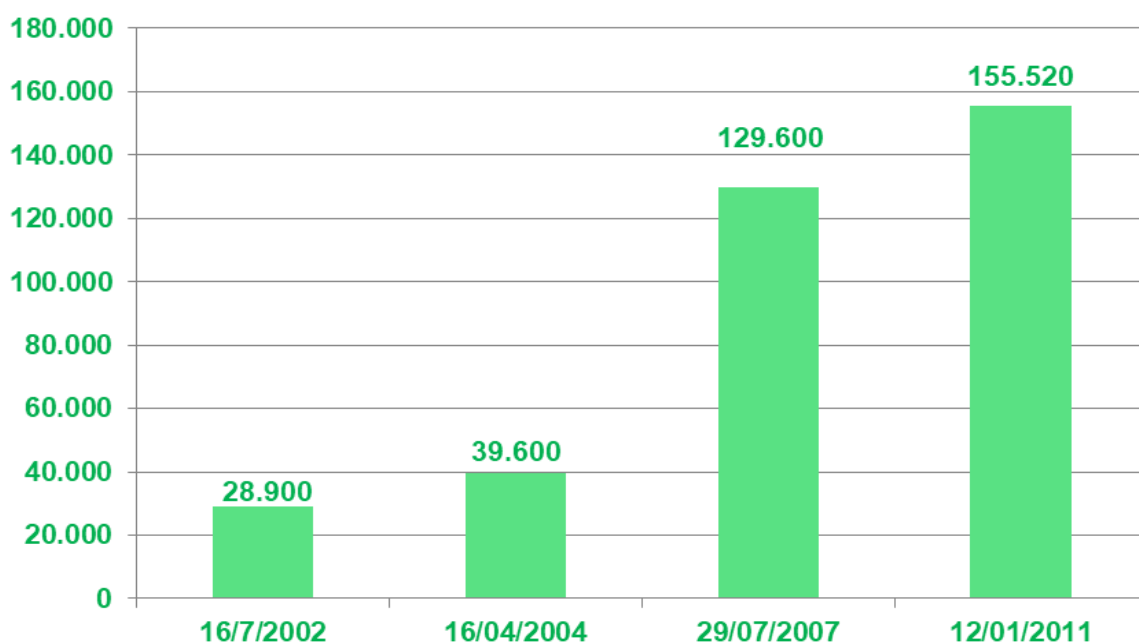
Công ty được thành lập ngày 16/07/2002 vốn điều lệ ban đầu là 28,9 tỷ đồng.

Đã có 2 đợt tăng vốn điều lệ trong các năm 2004 và 2007 theo các nghị quyết của Đại Hội Cổ Đông.

Ngày 24/04/2010, Đại hội cổ đông thường niên đã thông qua nghị quyết tăng vốn góp thêm 25,92 tỷ đồng từ các cổ đông hiện hữu. Ngày 12/01/2011, Công ty đã hoàn thành đợt phát hành cổ phiếu (theo Giấy chứng nhận chào bán số 733/UBCK-GCN ngày 16/11/2010 của UBCKNN), vốn điều lệ hiện nay là 155,52 tỷ đồng. Tổng số cổ đông đến ngày 31.12.2024 là 290, có 07 cổ đông cá nhân nước ngoài, sở hữu 24.600 cổ phiếu, chiếm 0,16% vốn điều lệ; 04 cổ đông tổ chức nước ngoài, sở hữu 44.900 cổ phiếu, chiếm 0,29% vốn điều lệ.

BIỂU ĐỒ TĂNG TRƯỞNG VỀ VỐN GÓP CỦA CỔ ĐÔNG

Đơn vị : triệu đồng



Phần II

HOẠT ĐỘNG CỦA HỘI ĐỒNG QUẢN TRỊ KẾT QUẢ HOẠT ĐỘNG TÂM ĐỨC NĂM 2024 KẾ HOẠCH TÂM ĐỨC NĂM 2025

A. HOẠT ĐỘNG CỦA HỘI ĐỒNG QUẢN TRỊ NĂM 2024.

I. KẾT THÚC KẾ HOẠCH 2023, XÂY DỰNG KẾ HOẠCH 2024:

1. Báo cáo tài chính niên độ 2023 ngày 15.03.2024
2. Kiểm toán báo cáo tài chính niên độ 2023 do Công Ty TNHH Kiểm Toán và Dịch vụ Tin học Moore AISC thực hiện ngày 15.03.2024, kết quả tốt.
3. Ban kiểm soát làm việc với lãnh đạo Công Ty về kết quả hoạt động năm 2023 vào ngày 21.03.2024 nhất trí với kết quả hoạt động và việc thực hiện quy trình quản lý của Công Ty.
4. Đánh giá về sức khỏe tài chính của Công Ty do Thạc sỹ Phạm Anh Dũng, Thành viên Hội Đồng Quản Trị giám sát về tài chính và một chuyên gia tài chính độc lập đều cho thấy sức khỏe tài chính của Tâm Đức tốt.
5. Xây dựng kế hoạch 2024:

Về chuyên môn:

- Năm 2024, khám bệnh, cấp cứu và điều trị nội trú tăng 5% so với năm 2023.
- Thông tin can thiệp và Điện sinh lý tim phải đạt trên 2.000.
- Về mổ tim: vì hiện nay số trung tâm mổ tim ở thành phố và cả nước cao hơn nhiều so với các năm trước đó. Do vậy, Tâm Đức xác định kế hoạch mổ tim của 2024 đạt trên 400, trong đó 60% là trẻ em nghèo cần tài trợ.

Về nhân sự:

- Chủ yếu sẽ chỉ là tuyển dụng thay thế nhân viên nghỉ việc và cho các hoạt động mới. Tiếp tục đào tạo trong nước và ngoài nước.
- Lương tối thiểu vùng tăng theo quy định nên lương và mức đóng BHXH cao hơn. Do đó, tổng quỹ lương sẽ phải tăng.
- Tâm Đức bảo đảm thưởng cuối năm khi hoàn thành kế hoạch ít nhất là 2 tháng lương cơ bản.

Về tài chính:

Năm 2024 các chi phí đều cao hơn năm trước và còn nhiều khó khăn. Do đó, Tâm Đức phải luôn luôn tuân thủ quy định về tiết kiệm và chi phí hợp lý mới có thể đạt kết quả tài chính khả quan.

II. CHUẨN BỊ TỔ CHỨC ĐẠI HỘI CỔ ĐÔNG 2024:

Hội Đồng Quản Trị đã họp phiên thứ 2 năm 2024 ngày 04.03.2024 để thông qua kết quả hoạt động 2023, kế hoạch 2024, và chuẩn bị tổ chức Đại Hội Cổ Đông thường niên năm 2024.

Nghị quyết của Hội Đồng Quản Trị ngày 04.03.2024 đã thông qua đánh giá hoạt động năm 2023 và xác định kế hoạch năm 2024 về chuyên môn và về tài chính. *Về chuyên môn:* tăng 5% so với năm 2023. Riêng hoạt động phẫu thuật, cố gắng đạt trên 400 ca/năm, thông tin can thiệp và điện sinh lý tim đạt trên 2.000 ca/năm.

Về tài chính

Tổng doanh thu	700 tỷ đồng
Lợi nhuận trước thuế	90 tỷ đồng
Lợi nhuận sau thuế	82 tỷ đồng
Cổ tức	33%/mệnh giá

III. ĐẠI HỘI CỔ ĐÔNG THƯỜNG NIÊN 2024 NGÀY 27.04.2024:

- Tổng số cổ đông chốt danh sách ngày 27.03.2024: 268
- Tổng số cổ đông tham dự đại hội: 131

- Tổng số cổ phần tham dự đại hội: 14.508.512 cổ phần, chiếm tỷ lệ 93,29 %
- Nghị quyết của Đại Hội Cổ Đông ngày 27.04.2024:

Đại hội biểu quyết thông qua Nghị Quyết Đại Hội Cổ Đông 27.04.2024:

1. Thông qua kết quả thực hiện kế hoạch năm 2023, báo cáo kiểm toán niên độ 2023 (100%).
2. Thông qua báo cáo của Ban Kiểm Soát năm 2023 (100%).
3. Thông qua kế hoạch phân phối lợi nhuận 2023. Mức chi trả cổ tức 2023 là 33%/mệnh giá thay vì 30% như Đại Hội Cổ Đông 2023 ngày 28.04.2023 đã quyết định (100%).
4. Thông qua đề xuất ủy quyền HĐQT lựa chọn công ty kiểm toán báo cáo tài chính niên độ 2024 (100%).
5. Thông qua kế hoạch hoạt động kinh doanh Tâm Đức 2024 (100%).

Về nhân sự:

Tâm Đức đã hoạt động ổn định và phát triển 18 năm. Đội ngũ lãnh đạo và chuyên môn của Tâm Đức đã trưởng thành, nhưng cần tiếp tục thu dụng và đào tạo sau đại học ở những vị trí kỹ thuật xung yếu như hồi sức cấp cứu, thông tim và chuẩn bị lực lượng lãnh đạo kế thừa.

Về chuyên môn:

Năm 2024, khám bệnh, cấp cứu và điều trị nội trú tăng 5% so với năm 2023. Phẫu thuật tim phải đạt trên 400, thông tim can thiệp và điện sinh lý tim phải đạt trên 2.000.

Về tài chính:

Tổng doanh thu	700 tỷ đồng
Lợi nhuận trước thuế	90 tỷ đồng
Lợi nhuận sau thuế	82 tỷ đồng
Cổ tức	33%/mệnh giá

6. Thông qua kế hoạch trích quỹ 2024 (100%).
7. Thông qua kế hoạch chi trả cổ tức năm 2024 (100%).
8. Thông qua kết quả bầu cử Hội đồng Quản trị Nhiệm kỳ VII 2024-2028 (100%).
9. Thông qua kế hoạch đầu tư Hệ thống chụp và can thiệp mạch vành số 4 có giá ở mức trên dưới 20 tỷ có cấu hình phù hợp với yêu cầu chuyên môn vào Quý 4 năm 2024, phương thức do Hội đồng Quản trị quyết định (100%).



Bệnh viện Tim Tâm Đức

IV. THỰC HIỆN NGHỊ QUYẾT ĐẠI HỘI CỔ ĐÔNG 27.04.2024:

Năm 2024, Hội Đồng Quản Trị đã họp 07 phiên như sau:

- Hội Đồng Quản Trị NKVI đã họp ngày 30.01.2024 nhằm thông qua định hướng phát triển Tâm Đức năm 2024; Chấm dứt chức danh Giám đốc Đối ngoại đối với BS.CKI Phạm Bích Xuân, Giám đốc Đối ngoại – Thành viên Hội đồng Quản trị. Tỷ lệ tham dự: 5/5
- Hội Đồng Quản Trị NKVI đã họp ngày 04.03.2024 nhằm Đánh giá kết quả hoạt động năm 2023; Chuẩn bị kế hoạch năm 2024; Chuẩn bị tổ chức Đại hội cổ đông năm 2024. Tỷ lệ tham dự: 5/5
- Hội đồng Quản trị NKVII đã họp ngày 27.04.2024 để bầu Chủ tịch Hội đồng Quản trị nhiệm kỳ VII 2024-2028. Tỷ lệ tham dự: 5/5
- Hội đồng Quản trị NKVII đã họp ngày 15.05.2024 nhằm triển khai Nghị quyết Đại hội cổ đông 2024; Thay đổi nhân sự Phó Giám đốc hành chánh/Người phụ trách quản trị công ty; và một số nội dung khác. Tỷ lệ tham dự: 5/5
- Hội đồng Quản trị NKVII đã họp ngày 17.07.2024 nhằm Đánh giá kết quả hoạt động 6 tháng đầu năm 2024 và khả năng hoàn thành kế hoạch năm 2024; Tạm ứng cổ tức đợt 1 năm 2024; Quyết định tiến hành lộ trình đấu thầu Hệ thống chụp và can thiệp mạch vành DSA4. Tỷ lệ tham dự: 5/5
- Hội đồng Quản trị NKVII đã họp ngày 17.09.2024 để Quyết định chọn nhà cung cấp Hệ thống chụp và can thiệp mạch vành DSA4; Quyết định về cung cấp suất ăn cho người bệnh và nhân viên. Tỷ lệ tham dự: 5/5
- Hội đồng Quản trị NKVII đã họp ngày 26/12/2024 nhằm Đánh giá sơ bộ kết quả hoạt động năm 2024; Tạm ứng cổ tức đợt 2 năm 2024; Tái bổ nhiệm nhân sự Công ty Cổ phần Bệnh viện Tim Tâm Đức. Tỷ lệ tham dự: 5/5

Cổ tức từ năm 2011-2024:

Năm 2011: cổ tức cả năm là 26%/mệnh giá. Tạm ứng đợt 1: 10% ngày 20.08.2011; tạm ứng đợt 2: 10% ngày 10.01.2012; đợt 3: 6% ngày 10.05.2012.

Năm 2012 : cổ tức cả năm là 26%/mệnh giá. Tạm ứng đợt 1: 10% ngày 28.08.2012; tạm ứng đợt 2: 10% ngày 28.12.2012; đợt 3: 6% ngày 11.05.2013.

Năm 2013 : cổ tức cả năm là 26%/mệnh giá. Tạm ứng đợt 1: 10% ngày 22.08.2013; tạm ứng đợt 2: 10% ngày 14.01.2014; đợt 3: 6% chi vào ngày 12.05.2014.

Năm 2014 : cổ tức cả năm là 30%/mệnh giá. Tạm ứng đợt 1: 10% ngày 15.08.2014; tạm ứng đợt 2: 10% ngày 20.01.2015; đợt 3: 10% chi vào ngày 22.05.2015.

Năm 2015: cổ tức cả năm là 30%/mệnh giá. Tạm ứng đợt 1: 10% ngày 18.08.2015; tạm ứng đợt 2: 10% ngày 21.12.2015; đợt 3: 10% chi vào ngày 20.05.2016.

Năm 2016: cổ tức cả năm là 30%/mệnh giá. Tạm ứng cổ tức đợt 1: 10% mệnh giá vào ngày 15.08.2016, tạm ứng cổ tức đợt 2: là 10%/ mệnh giá vào ngày 12.12.2016 đợt 3: 10%/mệnh giá chi vào ngày 29.05.2017.

Năm 2017: cổ tức cả năm là 33%/mệnh giá. Tạm ứng cổ tức đợt 1 là 10%/mệnh giá vào ngày 16.08.2017, cổ tức đợt 2 là 10%/mệnh giá vào ngày 19.01.2018. đợt 3: 13%/mệnh giá chi vào ngày 23.05.2018

Năm 2018: cổ tức cả năm là 33%/mệnh giá. Tạm ứng cổ tức đợt 1 là 11%/mệnh giá vào ngày 08.08.2018, cổ tức đợt 2 là 11%/mệnh giá vào ngày 21.01.2019, đợt 3 là 11%/mệnh giá vào ngày 24.05.2019.

Năm 2019: Mức cổ tức 2019 là 33%/mệnh giá. Tâm Đức đã tạm ứng cổ tức đợt 1 là 11%/mệnh giá vào ngày 21.08.2019, cổ tức đợt 2 là 11%/mệnh giá vào ngày 21.11.2019, đợt 3 là 11%/mệnh giá vào ngày 26.05.2020.

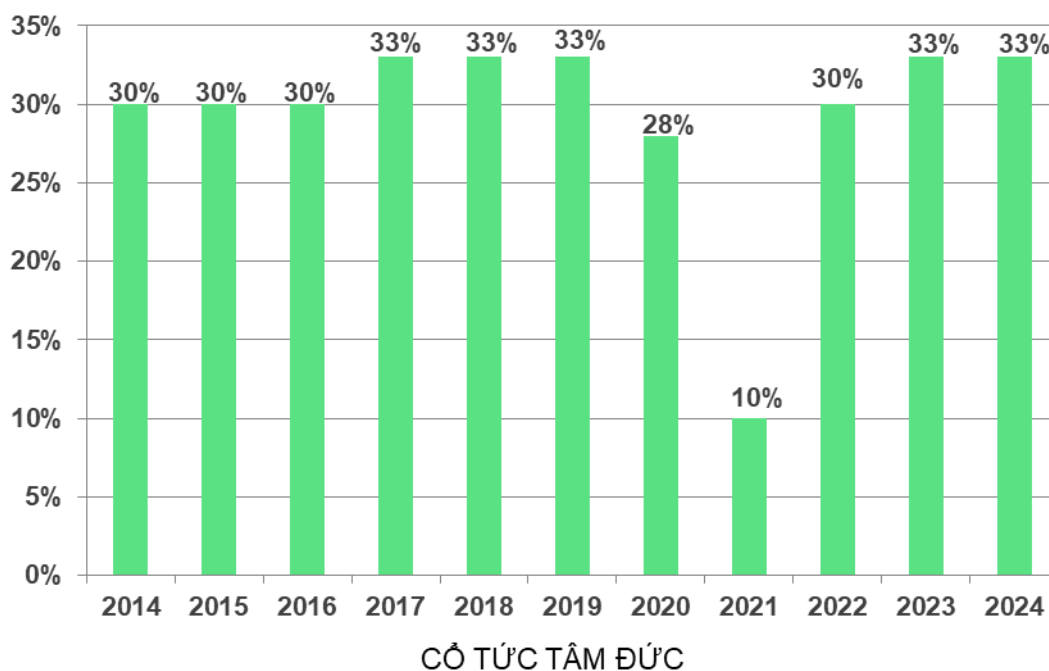
Năm 2020: Mức cổ tức 2020 là 28%/mệnh giá. Tâm Đức đã tạm ứng cổ tức đợt 1 là 6%/mệnh giá vào ngày 18.08.2020, tạm ứng cổ tức đợt 2 là 8%/mệnh giá vào ngày 15.01.2021, đợt 3 là 14%/mệnh giá vào ngày 24.05.2021.

Năm 2021: Mức cổ tức 2021 là 10%/mệnh giá, chi vào ngày 27/5/2022.

Năm 2022: Mức cổ tức 2022 chi trả theo nghị quyết ĐHCĐ ngày 28.04.2022 là 26%/mệnh giá. Tâm Đức đã tạm ứng cổ tức đợt 1 là 10%/mệnh giá vào ngày 18.08.2022, tạm ứng cổ tức đợt 2 là 10%/mệnh giá vào ngày 12.01.2023. Nghị quyết ĐHCĐ ngày 28.04.2023 quyết định mức cổ tức của năm 2022 là 30%/mệnh giá. Đợt 3 là 10%/mệnh giá đã chi vào ngày 30.5.2023.

Năm 2023: Mức cổ tức 2023 chi trả theo nghị quyết ĐHCĐ 28.04.2023 là 30%/mệnh giá. Tâm Đức đã tạm ứng cổ tức đợt 1 là 10%/mệnh giá vào ngày 16.08.2023, tạm ứng cổ tức đợt 2 là 10%/mệnh giá vào ngày 10.01.2024, mức cổ tức còn lại là 10%/mệnh giá sẽ thực hiện sau khi thông qua Đại hội cổ đông ngày 27.04.2024 hoặc là 13%/mệnh giá theo ý kiến của Hội đồng Quản trị VI tại cuộc họp ngày 04/3/2024 nếu Đại hội cổ đông thông qua.

Năm 2024: Mức cổ tức 2024 chi trả theo Nghị quyết ĐHCĐ 27.04.2024 là 33% mệnh giá. Tâm Đức đã tạm ứng cổ tức đợt 1 là 10%/mệnh giá vào ngày 16.08.2024, tạm ứng cổ tức đợt 2 là 10%/mệnh giá vào ngày 22.01.2025, mức cổ tức còn lại là 13%/mệnh giá sẽ thực hiện sau khi thông qua Đại hội cổ đông ngày 25.04.2025.



V. VỀ CÔNG BỐ THÔNG TIN:

Theo Thông tư 96/2020/TT-BTC ngày 16.11.2020 về công bố thông tin của Ủy Ban Chứng Khoán, Tâm Đức đã công bố theo qui định trên trang thông tin điện tử của Bệnh viện, công thông tin điện tử của Ủy Ban Chứng Khoán và gửi Ủy Ban Chứng Khoán, công thông tin điện tử của Sở Giao dịch Chứng khoán và gửi Sở Giao dịch Chứng khoán.

Ngày 05.03.2025, Tâm Đức đã thông báo về ngày đăng ký cuối cùng để thực hiện quyền tham dự Đại Hội Cổ Đông ngày 25.04.2025.



Đường vào cấp cứu TÂM ĐỨC



Bệnh viện Tim Tâm Đức, khu vực mới xây dựng 2012



Khoa Điều trị nội trú



Khoa Dinh dưỡng Tâm Đức

A. KẾT QUẢ HOẠT ĐỘNG NĂM 2024

1. VỀ TỔ CHỨC NHÂN SỰ:

1.1. CƠ CẤU TỔ CHỨC

Công ty Cổ phần Bệnh viện Tim Tâm Đức hoạt động theo Luật Doanh nghiệp năm 2000, lần lượt được thay thế bằng Luật Doanh nghiệp năm 2005, Luật Doanh nghiệp năm 2014 và Luật Doanh nghiệp năm 2020, các Luật khác có liên quan và Điều lệ của công ty. Hiện nay Công ty cổ phần Bệnh viện Tim Tâm Đức có:

Bệnh viện Tim Tâm Đức số 04 Nguyễn Lương Bằng, P.Tân Phú, Q.7, Tp.Hồ Chí Minh.

1.2. NHÂN SỰ

1.2.1 NHÂN SỰ LÃNH ĐẠO:

1. HỘI ĐỒNG QUẢN TRỊ:

1. TS. BS. Nguyễn Ngọc Chiêu	Sáng lập - Chủ tịch Hội đồng Quản trị
2. ThS.BS. Phan Kim Phương	Sáng lập - Thành viên Hội đồng Quản trị
3. TS.BS. Chu Trọng Hiệp	Thành viên Hội đồng Quản trị
4. ThS. Phạm Anh Dũng	Thành viên Hội đồng Quản trị
5. BS. CKI. Phạm Bích Xuân	Thành viên Hội đồng Quản trị

2. BAN GIÁM ĐỐC

1. BS. CKI Đỗ Văn Bửu Đan	Tổng Giám Đốc Công ty Cổ phần Bệnh viện Tim Tâm Đức. Phó Giám đốc phụ trách Điện sinh lý tim
2. TS. BS. Tôn Thất Minh	Giám Đốc Bệnh viện
3. TS.BS. Chu Trọng Hiệp	Giám Đốc Ngoại tim mạch
4. TS.BS. Đinh Đức Huy	Giám Đốc Nội tim mạch
5. ThS. Phan Thị Thanh Nga	Giám Đốc Tài Chính. Kế toán trưởng
6. PGS.TS.BS. Nguyễn Thị Bích Đào	Phó Giám Đốc phụ trách Nội tiết-Chuyển hoá & Dinh dưỡng
7. ThS.BS. Nguyễn Huỳnh Khương	Phó Giám Đốc Nội tim mạch can thiệp và Bệnh lý mạch máu
8. BS. CKII Lý Huy Khanh	Phó Giám đốc Kế hoạch Tổng hợp
9. ThS.BS. Ngô Thị Kim Ánh	Phó Giám đốc Khám bệnh & Điều trị ngoại trú
10. BS. CKII Thái Minh Thiện	Phó Giám đốc Cấp cứu & Hồi sức Nội tim mạch
11. CN. Nguyễn Ngọc An Khôi	Phó Giám Đốc Quản lý Chất lượng Bệnh viện
12. CN. Nguyễn Ngọc Như Anh	Phó Giám Đốc Hành chánh
13. CN. Trần Thị Thanh Nhân	Phó Giám Đốc Quản trị và Tổ chức nhân sự

3. BAN KIỂM SOÁT

1. CN. Vương Thị Quỳnh Anh	Trưởng Ban
2. Bà. Bùi Thúy Kiều	Thành viên
3. BS. Lê Thị Huyền Trang	Thành viên

1.2.2. NHÂN SỰ:

Tổng số nhân viên tại thời điểm 31/12/2024 là: 527 người, thành phần như sau:

Stt	Chức danh	2020	2021	2022	2023	2024	Tỷ lệ %
1	Phó Giáo sư	2	1	1	1	1	0,19
2	Tiến sĩ	4	4	5	5	6	1,14
3	Thạc sĩ y khoa	25	21	21	19	19	3,61
4	Chuyên khoa I	32	19	22	26	30	5,69
5	Chuyên khoa II	8	7	12	11	12	2,28

6	Bác sĩ	22	17	13	10	6	1,14
7	Thạc sĩ dược khoa	1	0	0	0	0	0,00
8	Dược sĩ CKI		1	2	2	2	0,38
9	Dược sĩ	6	5	9	9	9	1,71
10	Dược cao đẳng	2	5	6	10	12	2,28
11	Dược trung cấp	20	13	9	7	4	0,76
12	Dược tá	1	1	1	1	1	0,19
13	Điều dưỡng	227	177	208	204	199	37,76
14	KTV	36	33	31	32	32	6,07
15	Trợ thủ nha	1	0	0	0	0	0,00
16	Y công	75	65	72	72	74	14,04
17	Thạc sĩ khác	3	2	2	2	3	0,57
18	Đại học khác	39	33	38	39	45	8,54
19	Cao đẳng	12	12	13	15	14	2,66
20	Trung cấp	16	14	11	11	9	1,71
21	Khác	52	67	70	71	49	9,30
Tổng số		584	496	546	547	527	100

Năm 2024, tổng số nhân sự là 527, giảm 3,6% so với năm 2023 (527/547). Lý do giảm nhân sự là do việc ngưng hoạt động tại nhà hàng Mimosa kể từ ngày 01/11/2024. Số bác sĩ hiện nay là 74 (2023: 72), 92% bác sĩ là bác sĩ sau đại học.

Điều dưỡng là lực lượng rất quan trọng trong chăm sóc bệnh nhân. Số điều dưỡng hiện nay là 231 (2023: 236), 61% điều dưỡng và kỹ thuật viên là đại học và sau đại học (2 thạc sĩ điều dưỡng, 1 thạc sĩ kỹ thuật viên, 115 cử nhân điều dưỡng, 22 cử nhân kỹ thuật viên).

Tỷ lệ điều dưỡng/bác sĩ là 3,1, trên tiêu chuẩn 2,5.

1.3. BẢO HIỂM XÃ HỘI VÀ BẢO HIỂM Y TẾ CHO NHÂN VIÊN :

Đến 31/12/2024, 516 nhân viên được đóng BHXH

Tổng số tiền trích nộp BHXH, BHYT, BHTN từ 01/01/2024 đến 31/12/2024 là 12.859.458.095 đồng (Trong đó Công ty đóng 8.640.616.538 đồng (67,19%), người lao động đóng 4.218.841.557 đồng (32,81%)).

1.4. LƯƠNG THUỜNG :

Đơn vị tính: đồng

Năm	Tổng quỹ lương	Tổng chi phí	Tỷ lệ %
2020	129.751.596.701	513.361.730.442	25,3%
2021	110.090.672.126	421.227.684.822	26,1%
2022	169.984.514.502	624.117.890.702	27,2%
2023	177.539.574.197	655.865.780.754	27,0%
2024	181.539.720.831	690.390.252.999	26,2%

Tổng quỹ lương năm 2024 là 181.539.720.831 tỷ, chiếm 26,2% tổng chi phí.

2. VỀ HOẠT ĐỘNG CHUYÊN MÔN:

Năm 2024, Tâm Đức thực hiện mục tiêu chất lượng điều trị và sự hài lòng của người bệnh, công suất hoạt động ổn định so với năm 2023.

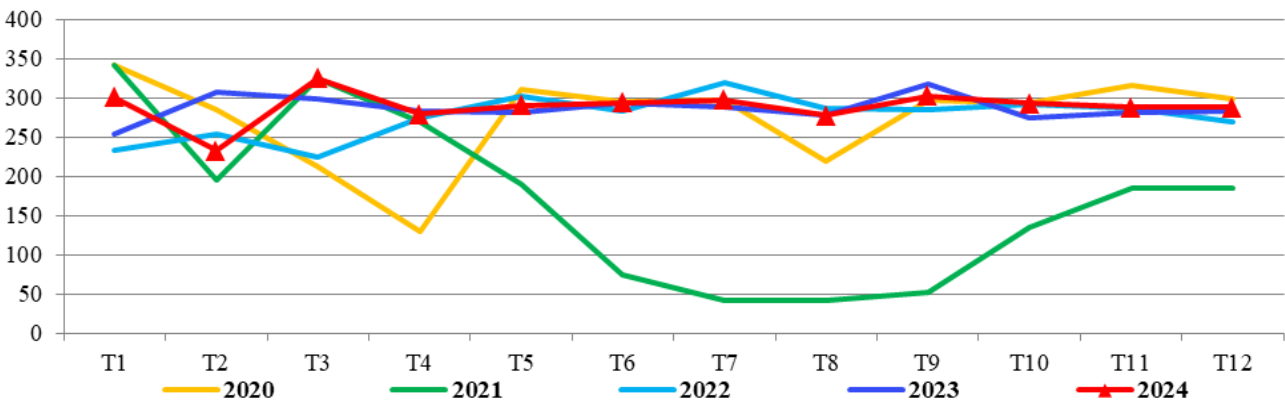
2.1. KHU KHÁM BỆNH VÀ ĐIỀU TRỊ NGOẠI TRÚ CỦA BỆNH VIỆN

a. Khu khám bệnh:

	2020	2021	2022	2023	2024
Khám tim:	74.868	46.450	76.062	78.296	80.010
Khám chuyên gia theo yêu cầu	29.914	18.614	25.596	26.754	25.605
Khám thường quy	35.870	18.822	31.057	31.145	32.728
Khám khu VIP	9.084	9.014	19.409	20.397	21.677
Hội chẩn ngoại	230	56	491	293	237
Hội chẩn nội	202	47	91	296	283
Khám nội tiết	1.190	601	773	976	898
Tổng cộng	80.537	48.258	77.417	79.861	81.428

Năm 2024, hoạt động khám bệnh *tăng* 2% so với năm 2023 (81.428/79.861). Mỗi ngày có khoảng 300 người bệnh đến khám, trong đó 17% là bệnh nhân mới.

Biểu đồ 01: Số lượt bệnh nhân khám bình quân/ngày từ 2020 đến 2024



b. Khu Điều trị Đặc biệt:

Khu Hồi sức đặc biệt và Khu Khám điều trị đặc biệt dành cho những bệnh nhân có nhu cầu được chăm sóc và điều trị theo yêu cầu cao, bắt đầu hoạt động từ ngày 09.10.2018, đã có kết quả rất tích cực.

Khu Điều trị Đặc biệt				Khu Chăm sóc Đặc biệt	
	Bệnh nội trú	Tổng số ngày điều trị	Bệnh ngoại trú	Bệnh nội trú	Tổng số ngày điều trị
2018	58	276	361	67	457
2019	316	1434	4949	242	1884
2020	300	1429	9084	181	1691
2021	233	1217	9010	179	1300
2022	446	2224	19409	553	1248
2023	406	1941	20397	565	1495
2024	237	1399	21677	313	1710
Tổng	1996	9920	84887	2100	9785

Năm 2024, người bệnh ngoại trú ở Khu Khám Đặc biệt *tăng 6,2%* so với năm 2023 (21.677/20.397). Người bệnh chọn khám ở Khu điều trị đặc biệt *tăng, 41%* đối với bệnh nhân mới và *22%* đối với bệnh nhân tái khám. Kết quả này thể hiện sự hài lòng của người bệnh và góp phần tích cực về mặt tài chính.

2.2. ĐIỀU TRỊ NỘI TRÚ

a. Bệnh nhân nhập viện:

	2020		2021		2022		2023		2024	
	SL	%	SL	%	SL	%	SL	%	SL	%
TP.Hồ Chí Minh	1.702	41	1.681	57	1.766	40	1.779	38	1.695	39
Tỉnh phía Nam	2.022	49	1.049	35	2.110	48	2.163	46	1.867	43
Tỉnh miền Trung	308	8	146	5	357	8	475	10	488	11
Tỉnh phía Bắc	13		4		40	1	31	1	30	1
Nước ngoài	75	2	74	3	144	3	223	5	264	6
Cộng	4.120	100	2.954	100	4.417	100	4.671	100	4.344	100



Cấp cứu ngoại viện

Năm 2024, bệnh nhân nội trú *giảm 7%* so với năm 2023 (4.344/4.671). Bệnh nhân của Tâm Đức chủ yếu ở Tp. Hồ Chí Minh (39%) và các tỉnh phía Nam (43%). Bệnh nhân là người nước ngoài nhiều quốc tịch đã khám ở Tâm Đức tăng qua các năm; năm 2020, 2021 có giảm do dịch Covid (2018: 1.459; năm 2019: 2.671; năm 2020: 1.185; năm 2021: 1.064; năm 2022: 1.780; 2023: 2.494; 2024: 2.931). Năm 2024, bệnh nhân là người nước ngoài đến điều trị nội trú 264 trường hợp, chiếm 6,1% bệnh nhân nội trú của Tâm Đức, bao gồm Mỹ, Canada, Anh, Úc, Campuchia, Nhật, Hàn quốc, Philippine, Mã lai, Singapore, Đài Loan, New Zealand, Pháp.

b. Tổng số ngày nằm viện

Năm	2020	2021	2022	2023	2024
Tổng số ngày nằm viện	32.356	24.848	36.188	33.020	29.784

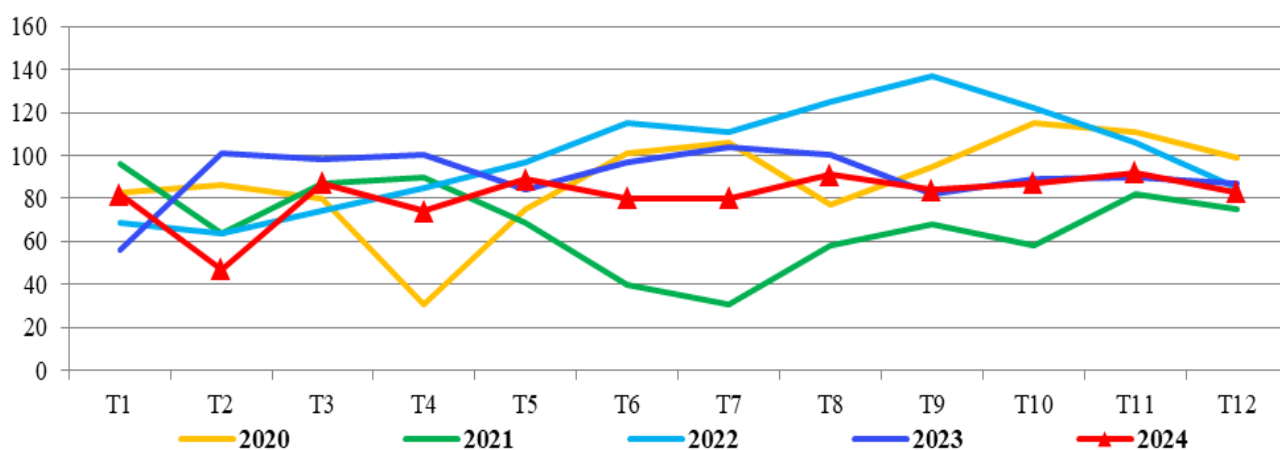
Tổng số ngày nằm viện năm 2024 *thấp hơn 9,8%* so với năm 2023.

c. Số ngày điều trị trung bình

Khoa	Số ngày điều trị trung bình				
	2020	2021	2022	2023	2024
Nội tim mạch 1	4,55	4,56	4,79	4,21	4,35
Điều trị đặc biệt	4,7	5,55	4,97	4,74	4,67
Nội tim mạch 2	3,88	5,28	3,71	3,17	3,16
Nội tim mạch 3	5,82	5,87	7,44	6,11	5,52
Nội tim mạch 4	7,07	8,68	6,31	6,20	5,48
Nội tim mạch 5	7,22	8,49	10	8,74	8,37
Nội tim mạch - mạch máu	4,66	5,75	4,93	4,22	4,04
Hồi sức cấp cứu nội tim mạch	7,64	9	7,16	6,33	6,22
Cấp cứu	1,45	1,23	4,1	4,25	2,50
Ngoại tim mạch	9,9	9,33	9,87	8,91	9,31
Hồi sức cấp cứu ngoại tim mạch	4,64	6,3	5,44	5,14	6,27

Số ngày điều trị trung bình ổn định qua các năm. Số ngày điều trị trung bình của Khôi nội từ 5-7 ngày, Ngoại tim mạch là 9 ngày, Hồi sức ngoại là 6 ngày. Ngày điều trị trung bình ở Hồi sức ngoại tăng là do những năm sau này, trẻ em mắc bệnh tim bẩm sinh đến Tâm Đức đa số là các trường hợp rất nặng.

Biểu đồ 02: Số bệnh nhân nằm viện bình quân/ngày từ 2020 đến 2024





Khu khám Điều trị Đặc biệt



Bệnh nhân người nước ngoài



Khu Điều trị Đặc biệt



Khoa Hồi sức Nội tim mạch

2.3 THÔNG TIN CAN THIỆP

Năm	2020	2021	2022	2023	2024
1 Mạch vành	1.125	724	1.463	1.566	1.481
Chụp mạch vành	750	471	978	1048	940
Nong mạch vành	375	253	485	518	541
2.Mạch máu	65	22	55	59	68
Chụp chẩn đoán m/ máu ngoại biên	9	3	8	11	10
Can thiệp mạch máu ngoại biên	6	1	3	1	1
Can thiệp mạch máu	7	0	1	0	0
Nong động mạch thận	0	0	1	0	0
IVUS	38	18	33	36	49
Can thiệp động mạch cảnh	2	0	4	3	2
Can thiệp động mạch chủ, bụng, ngực	3	0	2	4	3
Can thiệp động mạch chậu/dưới đòn/đùi	0	0	3	4	3
3.Nong van 2 lá bằng bóng	3	0	1	0	0
4. Nong van 2 lá bằng mitral clip	0	0	0	0	0
5. Thay van động mạch chủ qua da	0	0	0	0	0
6. Thay van động mạch phổi qua da	2	0	0	0	0
7. Tim bẩm sinh	101	19	80	53	63
Đóng ống động mạch	7	0	7	4	7
Đóng thông liên nhĩ	36	8	46	34	42
Đóng lỗ bầu dục			1	0	1
Chụp mmáu tbs	5	0	0	0	0
Đo kháng lực mạch máu phổi	0	0	5	0	0
Nong van động mạch phổi bằng bóng	4	2	7	4	6

Đo kháng lực mmáu phổi + chụp mm	42	8	6	9	6
Đo FFR	2	0	0	0	0
Đốt vách liên thất bằng cộn	4	1	1	0	0
Dò động mạch vành	0	0	0	1	0
Đặt stent động mạch phổi	1	0	1	0	0
Khoan tổn thương vô hóa (ROTA)	0	0	6	1	1
8. Kỹ thuật khác				44	77
Đặt bóng đối xung ĐMC				20	19
Đặt PM với điện cực trong buồng tim (TTCT)				12	23
Soi van				12	31
Chụp và nút mạch mạc treo					2
Đóng các lỗ rò động mạch - tĩnh mạch					2
Tổng cộng (1+2+3+4+5+6+7+8)	1.296	765	1.599	1.722	1.689

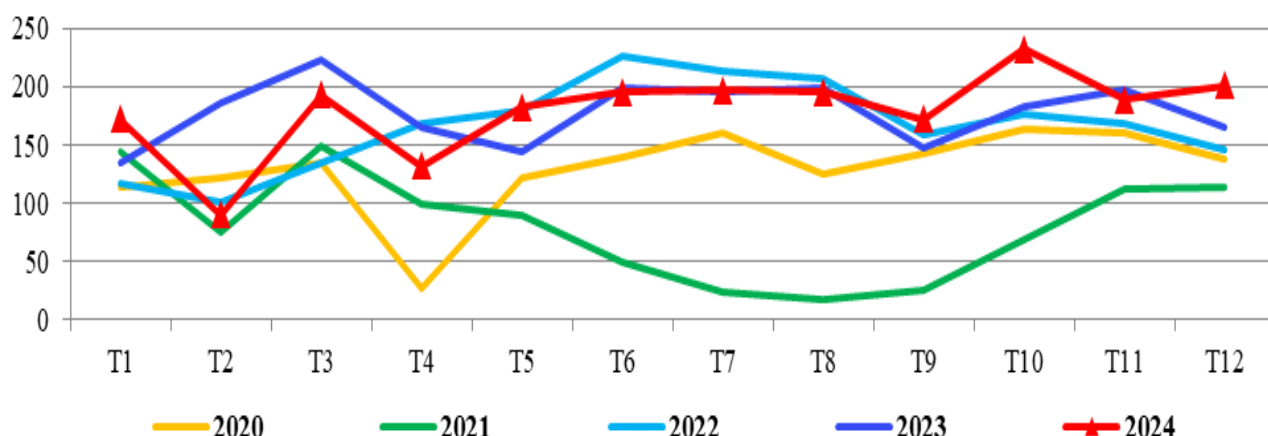
Năm 2024, thông tim can thiệp *thấp hơn 2%* so với năm 2023 (1.689/1.722).

Kỹ thuật thông tim can thiệp ổn định và phát triển tốt trong nhiều năm và cứu sống được nhiều người bệnh trong 6 giờ vàng và *đã phát triển thêm các kỹ thuật mới* như đặt stent graft can thiệp động mạch chủ bụng, đặt stent động mạch phổi, khoan tổn thương vô hóa động mạch vành từ tháng 10.2022. Hiện nay các kỹ thuật thường quy của thông tim can thiệp là can thiệp động mạch vành, can thiệp động mạch cảnh, can thiệp mạch máu ngoại biên, can thiệp bệnh tim bẩm sinh, đóng thông liên nhĩ, đóng ống động mạch, đóng thông liên thất, đóng rò mạch vành, đốt nhánh xuyên vách liên thất bằng cộn, nong van 2 lá bằng bóng, bít lỗ bầu dục qua da, nong van động mạch phổi bằng bóng.



Thông tim can thiệp mạch vành

Biểu đồ 03: Số ca thông tim can thiệp và điện sinh lý tim hàng tháng từ 2020 đến 2024



2.4 ĐẶT MÁY TẠO NHỊP – KHẢO SÁT ĐIỆN SINH LÝ TIM

	2020	2021	2022	2023	2024
Đặt máy tạo nhịp tạm thời (ĐSL)	7	8	19	10	1
Đặt máy tạo nhịp vĩnh viễn	46	66	74	89	117
Đặt máy ICD	42	21	30	23	24
Thay dây máy tạo nhịp	1	3	11	4	5
Khảo sát điện sinh lý	57	24	55	38	43
Khảo sát cắt đốt ĐSL	76	54	101	102	103
Thay máy PM	0	1	23	23	14
Cắt đốt bằng mapping 3D	22	26	85	113	134
Chụp mạch vành cùng lúc đặt PM				24	20
Tổng cộng	251	203	398	426	461

Năm 2024, *tăng 8,2%* so với năm 2023 (461/426). Kỹ thuật mới đã phát triển, cắt đốt bằng mapping 3D điều trị nhịp nhanh trên thất giảm thời gian chiếu tia X, kỹ thuật đặt máy tạo nhịp từ bỏ His giảm tỷ lệ suy tim về lâu dài, thành công tốt đẹp.

Cuối tháng 6 năm 2023, Tâm Đức có thêm 1 Hệ thống lập bản đồ tim 3D Carto của hãng Johnson & Johnson bên cạnh hệ thống 3D Ensite Velocity (của hãng Abbott) đang có sẵn. Từ tháng 6/2023 đến nay đã thực hiện được 75 ca thành công với hệ thống Carto, giúp bệnh nhân có nhu cầu khảo sát và cắt đốt 3D không phải chờ đợi như trước.



Can thiệp Điện sinh lý tim

2.5 PHẪU THUẬT

PHÂN LOẠI PHẪU THUẬT

	2020		2021		2022		2023		2024	
	SL	%	SL	%	SL	%	SL	%	SL	%
CF (mổ tim kín)	17	5	3	2	12	3	13	3	8	2
CO (mổ tim hở)										
I	43	12	9	5	66	15	67	15	41	11
II	27	8	10	6	20	4	26	6	21	5
III	52	15	24	15	56	12	65	15	45	13
IV	82	22	42	25	115	26	75	17	62	18
V	70	20	36	22	69	16	66	15	78	22
Đặc biệt										
MM (mạch máu)										
I	3	1	3	2			2	1	3	1
II	3	1	3	2			1	0	0	0
III	0		0	0			0	0	0	0
IV	0		0	0			0	0	2	1
PO (bắc cầu)										
PO1-2	5	1	4	2	7	1	22	5	7	2
PO3	23	6	14	8	54	12	50	11	40	11
PO4	34	9	17	10	38	9	47	11	46	13
PO5		0	0	0	1	1	6	1	0	0
Khác			1	1	5	1	2	0	2	1
Tổng số	359	100	166	100	443	100	442	100	355	100

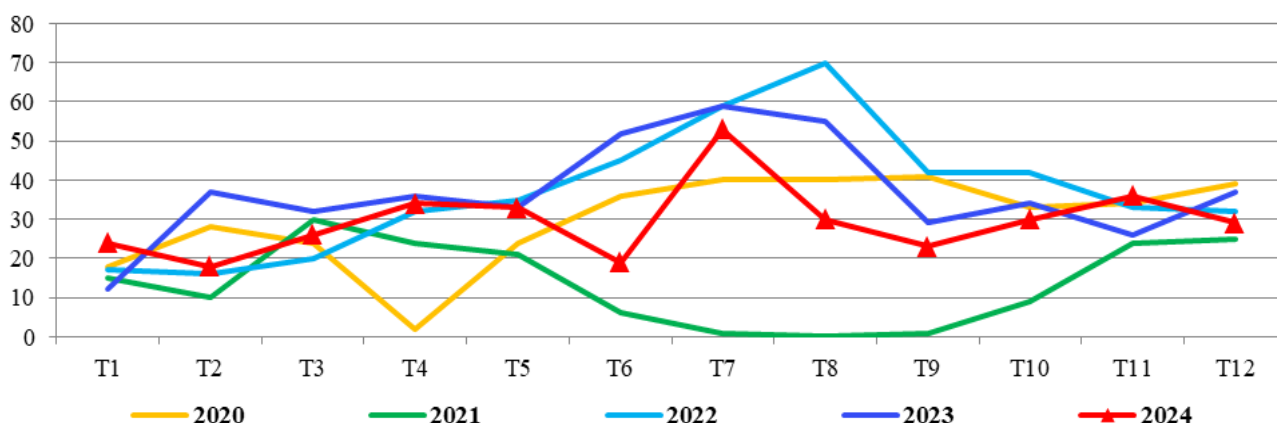
PHÂN LOẠI BỆNH LÝ

	2020		2021		2022		2023		2024	
	SL	%	SL	%	SL	%	SL	%	SL	%
Bẩm sinh	185	52	70	42	170	38	158	36	139	39
Van tim	95	26	51	31	154	35	148	33	110	31
Bắc cầu	65	18	37	22	107	24	124	28	94	27
Khác	8	2	3	2	11	2	9	2	7	2
Mạch máu	6	2	5	3	1	1	3	1	5	1
Tổng số	359	100	166	100	443	100	442	100	355	100

Năm 2024, Tâm Đức đã tiếp tục chủ động phối hợp chặt chẽ giữa địa phương và các nhà tài trợ. Tâm Đức đã đến các tỉnh Phú Yên, Ninh Thuận, Cà mau, Bạc Liêu, Kiên Giang, Đắk Lắk, Đồng Tháp, Lâm Đồng, Đồng Nai, Bình Thuận, An Giang, Vũng Tàu khám 7.456 ca (2023: 9.146), trong đó 146 ca có chỉ định phẫu thuật. Năm 2024, Tâm Đức đã mổ được 143 ca, chiếm 40% tổng số ca phẫu thuật năm 2024 (143/355). Tổng số tiền giúp đỡ *đóng thay cho các em* của các tổ chức trong nước, ngoài nước và cá nhân tài trợ là 15.770.483.100 đồng (2023: 14.817.707.579 đồng).

Hoạt động phẫu thuật năm 2024 đã mổ 355 trường hợp, giảm 19,6% so với năm 2023 (355/442).

Biểu đồ 04: Số ca phẫu thuật hàng tháng từ 2020 đến 2024



TÂM ĐỨC là niềm hy vọng sống của người mắc bệnh tim



Đo vận tốc sóng mạch



Chụp MSCT



Các em nhỏ được khám sàng lọc tim bẩm sinh tại TÂM ĐỨC



Lãnh đạo các sở LĐT&XH&Hội BTBNN 37 tỉnh cùng giúp đỡ đóng thay chi phí cho trẻ em nghèo mắc bệnh tim được mổ tim tại TÂM ĐỨC

2.6. CẬN LÂM SÀNG

	2020	2021	2022	2023	2024
Xét nghiệm	671.022	490.125	837.391	813.761	829.726
X-Quang	20.517	14.990	27.805	22.701	22.090
ECG	33.119	23.360	46.954	42.440	40.815
ECG Gắng sức	3.766	2.418	4.727	3.709	3.213
Siêu âm tim	35.208	24.762	48.329	36.082	35.246
Siêu âm bụng	7.137	5.054	12.870	12.523	13.683
Siêu âm phần mềm				74	91
Siêu âm tim thai	219	267	134	266	282
Siêu âm mạch máu	10.472	7.573	18.444	17.790	17.367
Siêu âm Dobutamine	884	301	436	476	390
Siêu âm thực quản	201	95	217	247	244
Siêu âm hạch vùng cổ				7	13
Holter ECG	2.185	1.640	2.785	2.951	2.926
Holter HA	439	408	573	483	625
Đo nhãn áp	1.090	289	443	457	365
KT máy tạo nhịp	786	666	1.014	1.105	1.269
Tilt test	103	86	115	140	106
Đo INR	672	445	476	334	218
Siêu âm tuyến vú	535	396	830	513	938
Siêu âm tuyến giáp	1.175	1.081	3.479	3.298	2.601
Đo vận tốc sóng mạch	2.510	2.330	7.005	5.212	4.552
Chụp CT	4.145	2.715	5.159	5.090	5.054
Tổng cộng	798.062	579.551	1.019.186	969.659	981.814

Hoạt động cận lâm sàng năm 2024 *tăng 1,2%* so với năm 2023 (981.814/969.659).

2.7. CÔNG NGHỆ THÔNG TIN

Tâm Đức đang sử dụng phần mềm FPT từ 2017, liên tục cập nhật và phát triển các yêu cầu phát sinh về BHYT và dịch vụ Quản lý chất lượng.

Tháng 10/2024, Tâm Đức đã triển khai hệ thống lưu trữ dữ liệu hành ảnh (PACS).

Ngày 03/3/2025 đã tuyển dụng Thạc sĩ Công nghệ thông tin làm Trưởng phòng Công nghệ thông tin để phát triển Hệ thống thông tin quản lý bệnh viện và bệnh án điện tử.

2.8. BẢO HIỂM Y TẾ

Bảo hiểm y tế rất quan trọng đến sự phát triển của Tâm Đức đặc biệt là bệnh nhân nội trú. 68% bệnh nhân ngoại trú, 31,9% bệnh nhân nội trú có BHYT. Tổng số thanh toán BHYT năm 2024 là 93 tỷ, trong đó số tiền thanh toán BHYT ngoại trú hơn 4,7 tỷ, nội trú hơn 88,3 tỷ.

2.9. TRANG BỊ MỚI VÀ NÂNG CẤP CƠ SỞ VẬT CHẤT

- Hệ thống chụp và can thiệp mạch vành DSA4:

Đại hội cổ đông thường niên năm 2024 đã quyết định trang bị Hệ thống chụp và can thiệp mạch vành số 4 (DSA4) có giá ở mức trên dưới 20 tỷ có cấu hình phù hợp với yêu cầu chuyên môn vào Quý 4 năm 2024.

Hội đồng Quản trị VII.03 ngày 17/7/2024 quyết định phương thức chào hàng cạnh tranh để trang bị Hệ thống DSA4. Thực hiện trong tháng 8 năm 2024 và ký hợp đồng vào tháng 10 năm 2024.

Vào cuối tháng 7 năm 2024, Tâm Đức thành lập Ban mua sắm do Tổng Giám đốc làm trưởng ban đã tiến hành các thủ tục đấu thầu theo phương thức chào hàng cạnh tranh, có 03 nhà cung cấp tham gia mở thầu công khai ngày 10/09/2024.

Ngày 17/09/2024, Hội đồng Quản trị đã nghe Ban mua sắm trình bày báo cáo để có cơ sở quyết định chọn nhà cung cấp Hệ thống DSA4. Hội đồng Quản trị VII.04 quyết định chọn mua Hệ thống DSA4 hiệu Philips do Công ty Tramatco cung cấp trị giá 19,980 tỷ đồng.

Hệ thống chụp và can thiệp mạch vành DSA4 về đến Tâm Đức và tiến hành lắp đặt hoàn tất ngày 14/03/2025.

- Trang bị máy điện tim gắng sức:

Hội đồng Quản trị VII.03 chủ trương mua 01 máy điện tim gắng sức cho khoa khám bệnh, giao Ban Giám đốc nghiên cứu và quyết định chọn loại phù hợp về mặt kỹ thuật và giá. Theo Thư luân lưu số 05.2024/TLL-HĐQT ngày 28/8/2024, Hội đồng Quản trị VII quyết định chọn mua máy điện tim gắng sức Nihon-Kohden (Nhật) do Công ty Y Nhật cung cấp. Máy chính sản xuất ở Nhật năm 2023, thăm lặn sản xuất ở Hàn Quốc, với giá 436.800.000 đồng.

Ngày 28/10/2024, Tâm Đức đã nhận máy và đưa vào sử dụng, máy hoạt động tốt, kết quả được in ra trên giấy A4 thông thường thay vì giấy in nhiệt như trước đây, giúp lưu trữ kết quả được lâu dài và rõ nét hơn.

- Trang bị máy siêu âm:

Hội đồng Quản trị VII.05 ngày 26/12/2024 đã thông qua việc mua 02 máy siêu âm. Ngày 20/1/2025, ban hành Quyết định số 96-25/QĐ-CTTĐ, Ban mua sắm có trách nhiệm khảo sát, thực hiện quy trình mua sắm theo hình thức chào hàng cạnh tranh, tư vấn cho Hội đồng Quản trị để quyết định mua 02 máy siêu âm có giá ở mức 1,8 tỷ đồng/máy, bắt đầu triển khai trong tháng 02 năm 2025.

2.10 QUẢN LÝ CHẤT LƯỢNG BỆNH VIỆN THEO TIÊU CHÍ CỦA BỘ Y TẾ

Ngày 23/5/2024, Sở Y tế đã kiểm tra quản lý chất lượng Bệnh viện Tim Tâm Đức năm 2023, Tâm Đức đã đạt mức 4.35 (Năm 2022: 4.25).

Năm 2024, Phòng Quản lý chất lượng duy trì hoạt động kiểm tra thường quy hàng ngày tại các khu vực khám bệnh, khu vực sảnh, cận lâm sàng, xét nghiệm, Xquang, nhà thuốc và cơ sở vật chất.

Dự kiến Sở Y tế sẽ tiến hành kiểm tra chất lượng bệnh viện năm 2024 sau Quý 1 năm 2025.

3. KẾT QUẢ TÀI CHÍNH

3.1 Kế hoạch 2024:

Tổng doanh thu	: 700 tỷ đồng.
Lợi nhuận trước thuế	: 90 tỷ đồng.
Lợi nhuận sau thuế	: 82 tỷ đồng.
Cổ tức	: 33%/mệnh giá.

3.2 Kết quả

Đơn vị: đồng

Chỉ tiêu	Mã số	Năm 2023	Năm 2024
1. Doanh thu bán hàng, cung cấp dịch vụ	01	741.753.104.481	778.436.638.649
2. Các khoản giảm trừ doanh thu	02	594.747.727	232.623.238
3. Doanh thu thuần bán hàng, cung cấp dịch vụ [10=(01-02)]	10	741.158.356.754	778.204.015.411
4. Giá vốn hàng bán	11	576.019.761.443	607.140.381.333
5. Lợi nhuận gộp bán hàng, cung cấp dịch vụ [20=(10-11)]	20	165.138.595.311	171.063.634.078
6. Doanh thu hoạt động tài chính	21	6.333.933.816	4.342.749.350
7. Chi phí tài chính	22	-	-

Trong đó: Chi phí lãi vay	23	-	-
8. Chi phí bán hàng	24	15.518.099.116	15.761.958.018
9. Chi phí quản lý doanh nghiệp	25	63.618.316.040	66.800.425.387
10. Lợi nhuận thuần hoạt động kinh doanh [30 = 20+(21-22-24-25)]	30	92.336.113.971	92.844.000.023
11. Thu nhập khác	31	2.178.451.698	2.860.272.878
12. Chi phí khác	32	709.604.155	674.889.059
13. Lợi nhuận khác [40 = (31 - 32)]	40	1.468.847.543	2.185.383.819
14. Tổng lợi nhuận kế toán trước thuế [50=(30+40)]	50	93.804.961.514	95.029.383.842
15. Chi phí thuế TNDN hiện hành	51	10.728.386.078	10.748.731.229
17. Lợi nhuận sau thuế thu nhập doanh nghiệp [60 = (50 - 51)]	60	83.076.575.436	84.280.652.613
18. Lãi cơ bản trên cổ phiếu (đ/cổ phiếu)	70	5.021	4.999
19. Lãi suy giảm trên cổ phiếu (đ/cổ phiếu)	71	5.021	4.999

Tổng Doanh thu **785.407.037.639đ** (Mã số 10+21+31) tăng 4,77% so với năm 2023 (785 tỷ/ 749 tỷ), vượt 12,2% so với kế hoạch năm 2024.

Tổng chi phí **690.377.653.797đ** (Mã số 11 + 22 + 24 + 25 + 32) tăng 5,26% so với năm 2023 (690 tỷ/ 655 tỷ). Giá vốn hàng bán là 607.140.381.333đ (Mã số 11: bao gồm chi phí thuốc, vật tư y tế, lương bác sỹ, điều dưỡng...) là chi phí trực tiếp, là phần quan trọng nhất chiếm tỷ trọng 87.94% trong tổng chi phí, tỷ trọng này ổn định qua các năm.

Lợi nhuận trước thuế đạt 95 tỷ, tăng 1,3% so với năm 2023 (95 tỷ/ 93,8 tỷ), tăng 5,6% so với kế hoạch năm 2024.

Tỷ lệ lợi nhuận trước thuế/ Tổng doanh thu của năm 2024 là 12,1% (Năm 2023: 12,51%).

Tỷ lệ tăng lợi nhuận không tương ứng với tỷ lệ tăng của doanh thu là do chi phí tăng. Chi phí tăng do một số nguyên nhân chính: Chi phí lương tăng do tăng lương theo niên hạn và các khoản điều chỉnh thu nhập vào nửa cuối năm 2023; Chi phí khấu hao, phân bổ tăng do các khoản đầu tư bắt đầu phân bổ chi phí vào thời điểm nửa cuối năm 2023; Ngoài lý do cơ cấu bệnh tật, tỷ trọng doanh thu bán thuốc và hoạt động thông tin can thiệp, điện sinh lý tim trên tổng doanh thu tăng là nguyên nhân làm tăng chi phí thuốc, vật tư do tỷ lệ chi phí thuốc, vật tư/ doanh thu của 2 khu vực này cao.

3.3 Cân đối kế toán Tài sản & Vốn

Đơn vị: đồng

TÀI SẢN	31.12.2023	31.12.2024	(%)
A. Tài sản ngắn hạn	207.425.560.163	236.952.381.558	14%
I. Tiền và các khoản tương đương tiền	50.675.203.558	76.764.812.048	51%
II. Đầu tư tài chính ngắn hạn	86.543.112.080	97.077.004.732	12%
III. Các khoản phải thu ngắn hạn	25.238.489.135	22.271.657.679	-12%
1. Phải thu ngắn hạn của khách hàng	4.985.445.157	4.086.600.931	-18%
2. Trả trước cho người bán ngắn hạn	1.409.371.235	6.501.118.570	361%
6. Phải thu ngắn hạn khác	20.109.234.358	12.999.871.552	-35%
IV. Hàng tồn kho	43.295.909.437	39.285.982.788	-9%
V. Tài sản ngắn hạn khác	1.672.845.953	1.552.924.311	-7%

B. Tài sản dài hạn	176.439.461.187	155.778.265.662	-12%
II. Tài sản cố định	161.788.118.655	145.430.356.327	-10%
1. Tài sản cố định hữu hình	156.864.517.854	140.703.694.960	-10%
- Nguyên giá	390.527.395.717	393.362.897.054	1%
- Giá trị hao mòn lũy kế	(233.662.877.863)	(252.659.202.094)	8%
3. Tài sản cố định vô hình	4.923.600.801	4.726.661.367	-4%
- Nguyên giá	8.767.952.472	8.767.952.472	0%
- Giá trị hao mòn lũy kế	(3.844.351.671)	(4.041.291.105)	5%
VI. Tài sản dài hạn khác	14.629.097.992	10.325.664.795	-29%
Tổng Tài sản (A+B)	383.865.021.350	392.730.647.220	2%
NGUỒN VỐN	31.12.2023	31.12.2024	
C. Nợ phải trả	81.218.757.092	68.613.220.800	-16%
I. Nợ ngắn hạn	81.218.757.092	68.583.220.800	-16%
D. Vốn chủ sở hữu	302.646.264.258	324.117.426.420	7%
I. Vốn chủ sở hữu	302.646.264.258	324.117.426.420	7%
1. Vốn góp của chủ sở hữu	155.520.000.000	155.520.000.000	
2. Thặng dư vốn cổ phần	1.407.488.000	1.407.488.000	
8. Quỹ đầu tư phát triển	16.603.467.737	16.603.467.737	
10. Quỹ khác thuộc vốn chủ sở hữu	1.845.698.259	1.855.123.878	1%
11. Lợi nhuận sau thuế chưa phân phối	127.269.610.262	148.731.346.805	17%
Tổng Nguồn vốn (C+D)	383.865.021.350	392.730.647.220	2%
Tồn quỹ	31.12.2023	31.12.2024	
Tiền mặt tại quỹ	643.085.747	333.700.424	
Tiền tại Ngân hàng	136.575.229.891	173.508.116.356	
Tổng cộng	137.218.315.638	173.841.816.780	

Tiền và các khoản tương đương tiền, Đầu tư tài chính ngắn hạn tăng do hoạt động tăng làm doanh thu tăng, nợ được thanh toán kịp thời.

Các khoản phải thu ngắn hạn giảm chủ yếu là do Bảo hiểm y tế luôn cấp kinh phí kịp thời. Trả trước cho người bán ngắn hạn tăng cao là do khoản tạm ứng mua hệ thống chụp và can thiệp mạch vành (DSA)

Hàng tồn kho giảm làm Nợ phải trả giảm. Hàng tồn kho tuy giảm do giảm dự trữ để thuận tiện trong công tác kiểm kê cuối năm, hạn chế nhập do date ngắn, giảm dự trữ vật tư phòng mổ, nhưng vẫn luôn đảm bảo ở mức an toàn.

Tài sản dài hạn và Tài sản dài hạn khác giảm là do thực hiện khấu hao phân bổ như thường quy, không tăng nhiều đầu tư mới.

Về Đầu tư tài sản, giá trị khấu hao từ ngày bắt đầu hoạt động 08.03.2006 đến 31.12.2024 là 271 tỷ. (Theo quy định những tài sản đã thanh lý và những tài sản không đủ tiêu chuẩn TSCĐ theo quy định năm 2013 sẽ ghi giảm khấu hao tương ứng, do đó số liệu khấu hao đến 31.12.2023 trên bảng Cân đối kế toán là 256,7 tỷ). Hiện Tâm Đức vẫn còn có các tài sản đã khấu hao hết nhưng vẫn còn sử dụng với tổng giá trị là 105,1 tỷ do sử dụng và bảo trì tốt.

Trong suốt quá trình hoạt động từ 2006 đến nay, Tâm Đức đã luôn quan tâm việc đầu tư trang bị mới để kịp thời phục vụ bệnh nhân và đáp ứng nhu cầu phát triển của bệnh viện. Tâm Đức đã đầu tư mua sắm tài sản cố định qua các năm là 225 tỷ.

Năm 2024, Tâm Đức mua mới 1 máy điện tim gắng sức, lắp đặt phòng chỉ và mua máy bơm tiêm thuốc cản quang cho hệ thống MSCT 2 mua cuối năm 2023, đầu tư thay thế bảng hiệu mới và một số trang thiết bị nhỏ. Tâm Đức đã tạm ứng đợt 1 (30%) hợp đồng mua Hệ thống chụp và can thiệp mạch vành (DSA4) theo Nghị quyết số 01.2024/NQ-ĐHCD ngày 27/04/2024, máy đã được giao trong tháng 02/2025 và sẽ nghiệm thu đưa vào sử dụng trong Quý 1/2025.

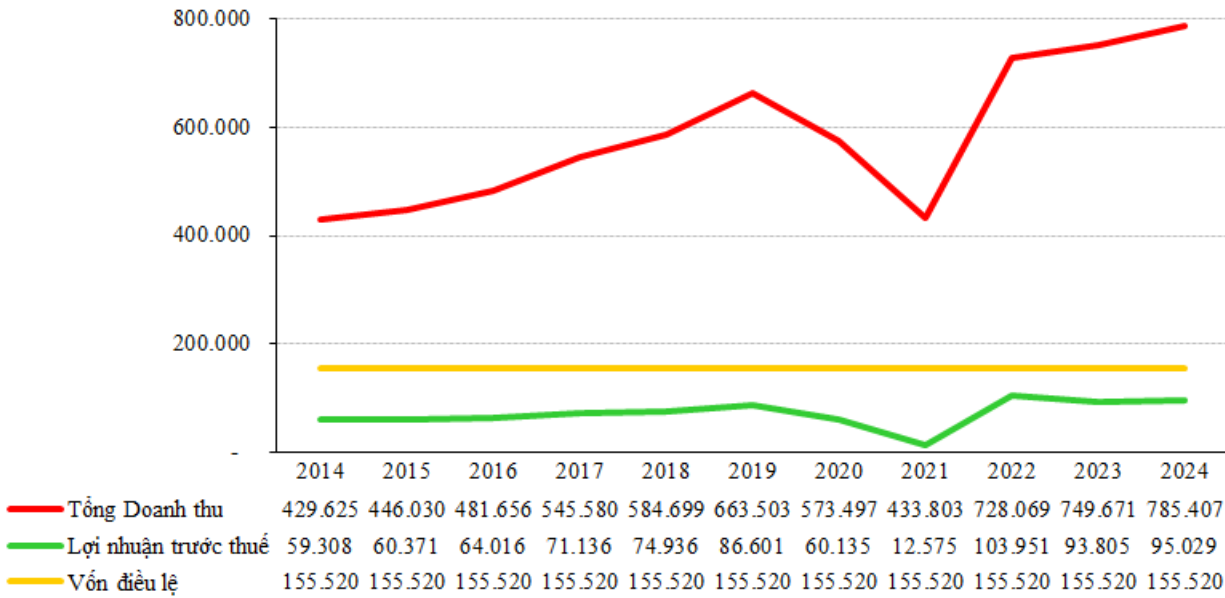
3.4 Sức khỏe tài chính

STT	CHỈ TIÊU	2019	2020	2021	2022	2023	2024
1	Cơ cấu tài sản (%)						
	- Tài sản ngắn hạn/Tổng tài sản	35,5%	41,1%	35,5%	51,7%	54,0%	60,3%
	- Tài sản dài hạn/Tổng tài sản	64,5%	58,9%	64,5%	48,3%	46,0%	39,7%
2	Cơ cấu nguồn vốn (%)						
	- Nợ phải trả/Tổng nguồn vốn	25,2%	19,1%	18,6%	19,5%	21,2%	17,5%
	- Nợ phải trả/Nguồn vốn chủ sở hữu	33,7%	23,5%	22,9%	24,2%	26,8%	21,2%
3	Khả năng thanh toán (lần)						
	- Khả năng thanh toán nhanh	0,9	1,5	1,2	2,1	2,0	2,9
	- Khả năng thanh toán hiện hành	1,4	2,2	1,9	2,7	2,6	3,5
4	Tỷ suất lợi nhuận (%)						
	- Lợi nhuận trước thuế/Tổng doanh thu	13,1%	10,5%	2,9%	14,3%	12,5%	12,1%
	- Lợi nhuận sau thuế/Vốn điều lệ	49,5%	34,3%	7,0%	59,3%	53,4%	54,2%

Các chỉ tiêu tài chính chủ yếu thể hiện sức khỏe tài chính của Tâm Đức tốt và ổn định qua các năm.

Biểu đồ tăng trưởng một số chỉ tiêu chủ yếu

Đơn vị: Triệu đồng



3.5 Nghĩa vụ với Ngân sách Nhà nước

Đơn vị : đồng

	2019	2020	2021	2022	2023	2024
Thuế VAT	1.336.362.317	1.015.999.675	1.286.691.749	1.075.467.714	1.607.720.881	1.323.853.219
Thuế TNDN	9.730.954.948	6.431.545.126	4.064.228.585	8.938.338.428	10.212.403.617	10.024.662.698
Thuế TNCN	10.641.332.462	9.241.322.565	7.159.581.770	13.874.181.501	16.806.573.485	17.593.537.028
Tổng cộng đã nộp vào NSNN	21.708.649.727	16.688.867.366	12.510.502.104	23.887.987.643	28.626.697.983	28.942.052.945

Tâm Đức thực hiện tốt nghĩa vụ thuế. Bộ Tài chính đã kiểm tra việc kê khai miễn giảm thuế TNDN năm 2010. Cục thuế Thành phố đã kiểm tra thuế GTGT, thuế TNDN từ 2002 đến 2006; Thanh tra thuế GTGT, thuế TNDN 2007, 2008, 2009; Kiểm tra thuế GTGT-TNDN 2011-2012. Năm 2010 Cục thuế Thành phố kiểm tra lại vào cuối năm 2013. Tháng 09/2018, Cục thuế Thành phố đã kiểm tra thuế GTGT, TNDN năm 2013 và 2014. Tháng 10/2024 Cục thuế Thành phố đã kiểm tra thuế GTGT, TNDN, TNCN năm 2015 và 2016. Tâm Đức đã được nhận bằng khen của Bộ tài chính, Tổng cục thuế và Cục thuế Tp.HCM về việc chấp hành tốt chính sách và pháp luật thuế các năm 2013, 2014, 2015, 2016. Ngày 20/12/2024, Tâm Đức đã được nhận bằng khen của Cục thuế Tp.HCM về việc chấp hành tốt chính sách, pháp luật thuế năm 2023.

3.6 Cổ phiếu, cổ tức

Vốn điều lệ 155,520 tỷ đồng, số cổ phiếu đang lưu hành là 15.552.000 cổ phiếu với mệnh giá 10.000 đồng.

Đại hội Cổ đông ngày 29.04.2016 đã quyết định chủ trương Công Ty Cổ phần Bệnh Viện Tim Tâm Đức lên sàn giao dịch Upcom theo qui định.

Ngày 09.01.2017, Trung tâm lưu ký chứng khoán đã ban hành Giấy chứng nhận đăng ký chứng khoán số 11/2017/GCNCNP-VSD cho Tâm Đức và quản lý Tâm Đức.

Sở Giao Dịch chứng khoán Hà nội đã chấp thuận cho Tâm Đức chính thức đăng ký giao dịch trên sàn Upcom qua quyết định số 65/QĐ-SGDHN do Tổng giám đốc SGDC Hà nội cấp ngày 23.01.2017. Ngày 06.02.2017 là ngày giao dịch đầu tiên, giá tham chiếu là 36.000đ/CP.

Công ty tiến hành trả cổ tức cho cổ đông khi kinh doanh có lãi, đã hoàn thành nghĩa vụ nộp thuế và các nghĩa vụ tài chính khác theo quy định của pháp luật.

Lợi nhuận sau thuế TNDN năm 2010 là 41.947.767.302 đồng. Mức cổ tức chi trả là 25%/mệnh giá.

Lợi nhuận sau thuế TNDN năm 2011 là 47.391.718.003 đồng. Mức cổ tức chi trả là 26%/mệnh giá.

Lợi nhuận sau thuế TNDN năm 2012 là 49.122.543.317 đồng. Mức cổ tức chi trả là 26%/mệnh giá.

Lợi nhuận sau thuế TNDN năm 2013 là 51.662.557.368 đồng. Mức cổ tức chi trả là 26%/mệnh giá.

Lợi nhuận sau thuế TNDN năm 2014 là 52.530.012.803 đồng. Mức cổ tức chi trả là 30%/mệnh giá.

Lợi nhuận sau thuế TNDN năm 2015 là 53.483.207.623 đồng. Mức cổ tức chi trả là 30%/mệnh giá.

Lợi nhuận sau thuế TNDN năm 2016 là 56.804.368.801 đồng. Mức cổ tức chi trả là 30%/mệnh giá.

Lợi nhuận sau thuế TNDN năm 2017 là 63.032.416.458 đồng. Mức cổ tức chi trả là 33%/mệnh giá.

Lợi nhuận sau thuế TNDN năm 2018 là 66.611.442.401 đồng. Mức cổ tức chi trả là 33%/mệnh giá.

Lợi nhuận sau thuế TNDN năm 2019 là 76.980.790.410 đồng. Mức cổ tức chi trả là 33%/mệnh giá.

Lợi nhuận sau thuế TNDN năm 2020 là 53.288.538.025 đồng. Mức cổ tức chi trả là 28%/mệnh giá.

Lợi nhuận sau thuế TNDN năm 2021 là 10.825.581.022 đồng. Mức cổ tức chi trả là 10%/mệnh giá, từ lợi nhuận sau thuế năm 2021 và trích thêm từ lợi nhuận sau thuế của các năm trước, do ảnh hưởng từ dịch Covid-19.

Lợi nhuận sau thuế TNDN năm 2022 là 92.200.961.205 đồng. Mức cổ tức chi trả là 30%/mệnh giá.
Lợi nhuận sau thuế TNDN năm 2023 là 83.076.575.436 đồng. Mức cổ tức chi trả là 33%/mệnh giá.
Lợi nhuận sau thuế TNDN năm 2024 là 84.280.652.613 đồng. Mức cổ tức 2024 dự kiến chi trả theo nghị quyết ĐHCĐ 27.04.2024 là 33%/mệnh giá. Tâm Đức đã tạm ứng cổ tức đợt 1 là 10%/mệnh giá vào tháng 08.2024, tạm ứng cổ tức đợt 2 là 10%/mệnh giá vào tháng 01.2025. Mức cổ tức còn lại là 13%/mệnh giá sẽ thực hiện sau khi thông qua Đại hội cổ đông 25.04.2025.

4. CỔ PHIẾU TÂM ĐỨC (TTD) GIAO DỊCH TRÊN HỆ THỐNG UPCOM:

Đại hội Cổ đông ngày 29.04.2016 đã quyết định chủ trương Công Ty Cổ phần Bệnh Viện Tim Tâm Đức lên sàn giao dịch Upcom theo qui định của nhà nước.

Nghị quyết số V.12/NQ-HĐQT ngày 23.06.2016 của Hội Đồng Quản Trị quyết định ký hợp đồng với Công ty Cổ phần Chứng Khoán Rồng Việt tư vấn những thủ tục cần thiết để Tâm Đức lên sàn giao dịch Upcom theo qui định.

Công Ty Cổ Phần Chứng Khoán Rồng Việt đã được chọn là Công ty tư vấn cho Tâm Đức thực hiện các thủ tục cần thiết để lên sàn Upcom.

Ngày 09.01.2017, Trung tâm lưu ký chứng khoán đã ban hành Giấy chứng nhận đăng ký chứng khoán số 11/2017/GCNCP-VSD cho Tâm Đức.

Sở Giao Dịch chứng khoán Hà nội đã chấp thuận cho Tâm Đức chính thức đăng ký giao dịch trên sàn Upcom qua quyết định số 65/QĐ-SGDHN do Tổng giám đốc SGDCK Hà nội cấp ngày 23/01/2017. Ngày giao dịch đầu tiên là 06.02.2017. Giá tham chiếu là 36.000 đồng/cổ phiếu. Tâm Đức đã gửi cho các cổ đông thư hướng dẫn thủ tục giao dịch trên sàn upcom ngày 23.01.2017. Thời điểm 25.02.2025, giá cổ phiếu của Tâm Đức trên sàn upcom 68.500 đồng một cổ phiếu nhưng hầu như rất ít giao dịch, Khối lượng cổ phiếu giao dịch năm 2024 là 1,2%.

5. ĐỊNH HƯỚNG KẾ HOẠCH TÂM ĐỨC 2025:

I. Định hướng:

1. Thu dung và đào tạo lực lượng bác sĩ chuyên sâu về phẫu thuật, thông tim can thiệp, điện sinh lý tim và cấp cứu hồi sức.
2. Đảm bảo chất lượng khám, điều trị và sự hài lòng của người bệnh.
3. Phát triển hệ thống truyền thông và hệ thống thông tin quản lý bệnh viện.

II. Chỉ tiêu:

- 1. Về nhân sự:** *Tâm Đức đã hoạt động ổn định và phát triển 19 năm. Đội ngũ lãnh đạo và chuyên môn của Tâm Đức đã trưởng thành, nhưng cần tiếp tục thu dung và đào tạo sau đại học ở những vị trí kỹ thuật xung yếu như hồi sức cấp cứu, gây mê hồi sức, phẫu thuật, thông tim và điện sinh lý tim và chuẩn bị lực lượng lãnh đạo kế thừa.*
- 2. Về chuyên môn:** *Năm 2025, Khám bệnh, cấp cứu và điều trị nội trú tăng ở mức 5% so với năm 2023. Phẫu thuật tim phải đạt mức 400, thông tim can thiệp và điện sinh lý tim phải đạt trên 2.000.*
- 3. Về tài chính:**

Tổng doanh thu	750 tỷ đồng
Lợi nhuận trước thuế	92 tỷ đồng
Lợi nhuận sau thuế	84 tỷ đồng
Cổ tức	33%/mệnh giá

Đại Hội Cổ Đông 2025:

Đại Hội Cổ Đông 2025 sẽ được tổ chức vào ngày 25.04.2025 lúc 8 giờ tại Hội trường Hữu nghị Bệnh Viện Tim Tâm Đức.

Ngày đăng ký cuối cùng: 27.03.2025.

Ngày gửi thông báo triệu tập Đại Hội Cổ Đông và tài liệu họp: 03.04.2025.

Nội dung trình Đại Hội Cổ Đông 2025 thông qua:

1. Thông qua Báo cáo kết quả hoạt động 2024.
2. Thông qua Báo cáo của Ban Kiểm soát 2024.
3. Thông qua kế hoạch phân phối lợi nhuận năm 2024. Mức chi trả cổ tức 2024 là 33% như Đại hội Cổ đông 2024 ngày 27.04.2024 đã quyết định.
4. Thông qua đề xuất ủy quyền Hội Đồng Quản Trị chọn Công ty kiểm toán Báo cáo tài chính niên độ 2025.
5. Thông qua Kế hoạch hoạt động kinh doanh năm 2025.
6. Thông qua Kế hoạch trích quỹ 2025.
7. Thông qua Kế hoạch chi trả cổ tức 2025.
8. Bầu Ban Kiểm soát nhiệm kỳ 2025-2029.
9. Và các nội dung khác thuộc thẩm quyền ĐHĐCĐ.

6. KẾT LUẬN:

Năm 2024 là năm còn nhiều khó khăn nhưng Tâm Đức vẫn duy trì hoạt động ổn định. Các chỉ tiêu chuyên môn chủ yếu đạt kế hoạch, hoạt động tài chính vượt kế hoạch là nhờ trình độ chuyên môn kỹ thuật cao của đội ngũ y bác sĩ, sự đồng lòng trong nội bộ cùng với sự ủng hộ, tin tưởng từ ngành y tế và cộng đồng.

Tp. Hồ Chí Minh, ngày 20 tháng 03 năm 2025

CHỦ TỊCH HỘI ĐỒNG QUẢN TRỊ

TS. BS. NGUYỄN NGỌC CHIỀU

PHỤ LỤC I

**BÁO CÁO TÀI CHÍNH NIÊN ĐỘ 2024
ĐÃ KIỂM TOÁN**

BÁO CÁO TÀI CHÍNH ĐÃ ĐƯỢC KIỂM TOÁN

Cho năm tài chính kết thúc ngày 31 tháng 12 năm 2024

CÔNG TY CỔ PHẦN BỆNH VIỆN TIM TÂM ĐỨC



MỤC LỤC

----- oOo -----

	Trang
1. BÁO CÁO CỦA HỘI ĐỒNG QUẢN TRỊ	01 - 03
2. BÁO CÁO KIỂM TOÁN ĐỘC LẬP	04 - 05
3. BẢNG CÂN ĐỐI KẾ TOÁN	06 - 09
4. BÁO CÁO KẾT QUẢ HOẠT ĐỘNG KINH DOANH	10
5. BÁO CÁO LƯU CHUYỂN TIỀN TỆ	11 - 12
6. BẢN THUYẾT MINH BÁO CÁO TÀI CHÍNH	13 - 39

BÁO CÁO CỦA HỘI ĐỒNG QUẢN TRỊ

Cho năm tài chính kết thúc ngày 31 tháng 12 năm 2024

Hội đồng Quản trị trân trọng đề trình báo cáo này cùng với các Báo cáo tài chính đã được kiểm toán cho năm tài chính kết thúc ngày 31 tháng 12 năm 2024.

1. Thông tin chung về công ty

Thành lập

Công ty Cổ phần Bệnh viện Tim Tâm Đức (gọi tắt là "Công ty") là công ty cổ phần hoạt động theo Giấy chứng nhận đăng ký doanh nghiệp Công ty cổ phần số 4103001109 do Sở Kế hoạch và Đầu tư Tp. Hồ Chí Minh cấp ngày 16 tháng 7 năm 2002. Qua các lần thay đổi giấy chứng nhận đăng ký kinh doanh, hiện nay Công ty đang hoạt động theo Giấy chứng nhận đăng ký doanh nghiệp công ty cổ phần số 0302668322 thay đổi lần thứ 14 (mười bốn) ngày 25/06/2015 về thông tin chi nhánh. Ngày 07/01/2013, Bộ trưởng Bộ Y tế đã cấp giấy phép hoạt động khám bệnh, chữa bệnh số 23/BYT-GPHĐ cho BỆNH VIỆN TIM TÂM ĐỨC.

Hình thức sở hữu vốn: Công ty cổ phần đại chúng lớn.

Hoạt động chính của Công ty:

Dịch vụ khám, chữa bệnh: bệnh viện; Bán thuốc.

Tên tiếng Anh: TAM DUC CARDIOLOGY HOSPITAL JOINT STOCK COMPANY.

Tên viết tắt: TAM DUC CO.

Mã chứng khoán niêm yết: TTD (Đăng ký giao dịch UpCom).

Trụ sở chính: Số 04 Nguyễn Lương Bằng, Phường Tân Phú, Quận 7, Tp. HCM.

2. Tình hình tài chính và kết quả hoạt động

Tình hình tài chính và kết quả hoạt động trong năm của Công ty được trình bày trong các báo cáo tài chính đính kèm.

3. Thành viên Hội đồng Quản trị, Ban Kiểm soát, Ban Tổng Giám đốc và Kế toán trưởng

Thành viên Hội đồng Quản trị, Ban Kiểm soát, Ban Tổng Giám đốc và Kế toán trưởng trong năm và đến ngày lập báo cáo tài chính gồm có:

Hội đồng Quản trị

Ts.Bs.	Nguyễn Ngọc Chiêu	Chủ tịch Hội đồng Quản trị
Ts.Bs.	Chu Trọng Hiệp	Thành viên
Ths.	Phạm Anh Dũng	Thành viên
BS.CKI	Phạm Bích Xuân	Thành viên
Ths.Bs.	Phan Kim Phương	Thành viên

Ban Kiểm soát

CN.	Vương Thị Quỳnh Anh	Trưởng ban
Bà	Bùi Thúy Kiều	Thành viên
Bs.	Lê Thị Huyền Trang	Thành viên

BÁO CÁO CỦA HỘI ĐỒNG QUẢN TRỊ

Cho năm tài chính kết thúc ngày 31 tháng 12 năm 2024

3. Thành viên Hội đồng Quản trị, Ban Kiểm soát và Ban Tổng Giám đốc (tiếp theo)

Ban Tổng Giám đốc và Kế toán trưởng

Bs.CKI	Đỗ Văn Bửu Đan	Tổng Giám đốc
Ts.Bs.	Tôn Thất Minh	Giám đốc Bệnh viện
Ts.Bs.	Đinh Đức Huy	Giám đốc Nội tim mạch
Ts.Bs.	Chu Trọng Hiệp	Giám đốc Ngoại tim mạch
Bs.CKI	Phạm Bích Xuân	Giám đốc Đối ngoại (miễn nhiệm từ ngày 30/01/2024)
PGs.Ts.Bs.	Nguyễn Thị Bích Đào	Phó Giám đốc Nội tiết và Dinh dưỡng
Ths.Bs.	Nguyễn Huỳnh Khương	Phó Giám đốc Thông tin can thiệp và Bệnh lý mạch máu
Bs.CKII	Lý Huy Khanh	Phó Giám đốc Kế hoạch Tổng hợp
Ths.Bs.	Ngô Thị Kim Ánh	Phó Giám đốc Khám bệnh & Điều trị Ngoại trú
Bs.CKII	Thái Minh Thiện	Phó Giám đốc Cấp cứu & Hồi sức Nội Tim Mạch
CN.	Nguyễn Ngọc An Khôi	Phó Giám đốc Quản lý chất lượng
CN.	Trương Thị Mai Lan	Phó Giám đốc Hành chánh (miễn nhiệm từ ngày 16/5/2024)
CN.	Nguyễn Ngọc Như Anh	Phó Giám đốc Hành chánh (bổ nhiệm từ ngày 16/5/2024)
CN.	Trần Thị Thanh Nhân	Phó Giám đốc Quản trị - Tổ chức nhân sự
Ths.	Phan Thị Thanh Nga	Giám đốc Tài chính kiêm Kế toán trưởng

Người đại diện theo pháp luật của Công ty trong năm và đến ngày lập Báo cáo tài chính như sau:

Ts.Bs.	Nguyễn Ngọc Chiêu	Chủ tịch Hội đồng Quản trị
--------	-------------------	----------------------------

Ts.Bs. Nguyễn Ngọc Chiêu đã ủy quyền cho Tổng Giám đốc ký Báo cáo tài chính cho năm tài chính kết thúc ngày 31 tháng 12 năm 2024 theo Giấy ủy quyền ngày 08 tháng 6 năm 2021.

4. Kiểm toán độc lập

Công ty TNHH Kiểm toán và Dịch vụ Tin học Moore AISC ("MOORE AISC") được bổ nhiệm là kiểm toán viên cho năm tài chính kết thúc ngày 31 tháng 12 năm 2024 của Công ty.

5. Cam kết của Ban Tổng Giám đốc

Ban Tổng Giám đốc chịu trách nhiệm lập các báo cáo tài chính thể hiện trung thực và hợp lý tình hình tài chính của Công ty tại ngày 31 tháng 12 năm 2024, kết quả hoạt động kinh doanh và các luồng lưu chuyển tiền tệ cho năm tài chính kết thúc ngày 31 tháng 12 năm 2024 kết thúc cùng ngày. Trong việc soạn lập các báo cáo tài chính này, Ban Tổng Giám đốc đã xem xét và tuân thủ các vấn đề sau đây:

- Chọn lựa các chính sách kế toán thích hợp và áp dụng một cách nhất quán;
- Thực hiện các xét đoán và ước tính một cách hợp lý và thận trọng;
- Báo cáo tài chính được lập trên cơ sở hoạt động liên tục, trừ trường hợp không thể giả định rằng Công ty sẽ tiếp tục hoạt động liên tục.

Ban Tổng Giám đốc chịu trách nhiệm đảm bảo rằng các sổ sách kế toán thích hợp đã được thiết lập và duy trì để thể hiện tình hình tài chính của Công ty với độ chính xác hợp lý tại mọi thời điểm và làm cơ sở để soạn lập các báo cáo tài chính phù hợp với chế độ kế toán được nêu ở Thuyết minh cho các Báo cáo tài chính. Ban Tổng Giám đốc cũng chịu trách nhiệm đối với việc bảo vệ các tài sản của Công ty và thực hiện các biện pháp hợp lý để phòng ngừa và phát hiện các hành vi gian lận và các vi phạm khác.

BÁO CÁO CỦA HỘI ĐỒNG QUẢN TRỊ

Cho năm tài chính kết thúc ngày 31 tháng 12 năm 2024

6. Xác nhận

Theo ý kiến của Hội đồng Quản trị, chúng tôi xác nhận rằng các Báo cáo tài chính bao gồm Bảng cân đối kế toán tại ngày 31 tháng 12 năm 2024, Báo cáo kết quả hoạt động kinh doanh, Báo cáo lưu chuyển tiền tệ và các Thuyết minh đính kèm được soạn thảo đã thể hiện quan điểm trung thực và hợp lý về tình hình tài chính cũng như kết quả hoạt động kinh doanh và các luồng lưu chuyển tiền tệ của Công ty cho cho năm tài chính kết thúc ngày 31 tháng 12 năm 2024 kết thúc cùng ngày.

Báo cáo tài chính của Công ty được lập phù hợp với chuẩn mực và hệ thống kế toán Việt Nam.

Tp. HCM, ngày 03 tháng 03 năm 2025

Thay mặt Hội đồng Quản trị



Ts.Bs. Nguyễn Ngọc Chiêu

Chủ tịch Hội đồng Quản trị

Số: B0624188-R/MOORE AISC-DN2

BÁO CÁO KIỂM TOÁN ĐỘC LẬP**KÍNH GỬI QUÝ CỔ ĐÔNG, HỘI ĐỒNG QUẢN TRỊ VÀ BAN TỔNG GIÁM ĐỐC
CÔNG TY CỔ PHẦN BỆNH VIỆN TIM TÂM ĐỨC**

Chúng tôi đã kiểm toán báo cáo tài chính kèm theo của **Công ty Cổ phần Bệnh viện Tim Tâm Đức** (gọi tắt là “Công ty”), được lập ngày 03 tháng 03 năm 2025, từ trang 06 đến trang 39, bao gồm Bảng cân đối kế toán tại ngày 31 tháng 12 năm 2024, Báo cáo kết quả hoạt động kinh doanh, Báo cáo lưu chuyển tiền tệ cho năm tài chính kết thúc cùng ngày và Bản thuyết minh báo cáo tài chính.

Trách nhiệm của Ban Tổng Giám đốc

Ban Tổng Giám đốc Công ty chịu trách nhiệm về việc lập và trình bày trung thực và hợp lý báo cáo tài chính của Công ty theo chuẩn mực kế toán, chế độ kế toán doanh nghiệp Việt Nam và các quy định pháp lý có liên quan đến việc lập và trình bày báo cáo tài chính và chịu trách nhiệm về kiểm soát nội bộ mà Ban Tổng Giám đốc xác định là cần thiết để đảm bảo cho việc lập và trình bày báo cáo tài chính không có sai sót trọng yếu do gian lận hoặc nhầm lẫn.

Trách nhiệm của Kiểm toán viên

Trách nhiệm của chúng tôi là đưa ra ý kiến về báo cáo tài chính dựa trên kết quả của cuộc kiểm toán. Chúng tôi đã tiến hành kiểm toán theo các chuẩn mực kiểm toán Việt Nam. Các chuẩn mực này yêu cầu chúng tôi tuân thủ chuẩn mực và các quy định về đạo đức nghề nghiệp, lập kế hoạch và thực hiện cuộc kiểm toán để đạt được sự đảm bảo hợp lý về việc liệu báo cáo tài chính của Công ty có còn sai sót trọng yếu hay không.

Công việc kiểm toán bao gồm thực hiện các thủ tục nhằm thu thập các bằng chứng kiểm toán về các số liệu và thuyết minh trên báo cáo tài chính. Các thủ tục kiểm toán được lựa chọn dựa trên xét đoán của kiểm toán viên, bao gồm đánh giá rủi ro có sai sót trọng yếu trong báo cáo tài chính do gian lận hoặc nhầm lẫn. Khi thực hiện đánh giá các rủi ro này, kiểm toán viên đã xem xét kiểm soát nội bộ của Công ty liên quan đến việc lập và trình bày báo cáo tài chính trung thực, hợp lý nhằm thiết kế các thủ tục kiểm toán phù hợp với tình hình thực tế, tuy nhiên không nhằm mục đích đưa ra ý kiến về hiệu quả của kiểm soát nội bộ của Công ty. Công việc kiểm toán cũng bao gồm đánh giá tính thích hợp của các chính sách kế toán được áp dụng và tính hợp lý của các ước tính kế toán của Ban Tổng Giám đốc cũng như đánh giá việc trình bày tổng thể báo cáo tài chính.

Chúng tôi tin tưởng rằng các bằng chứng kiểm toán mà chúng tôi đã thu thập được là đầy đủ và thích hợp làm cơ sở cho ý kiến kiểm toán của chúng tôi.



Ý kiến của Kiểm toán viên

Theo ý kiến của chúng tôi, báo cáo tài chính đã phản ánh trung thực và hợp lý, trên các khía cạnh trọng yếu tình hình tài chính của **Công ty Cổ phần Bệnh viện Tim Tâm Đức** tại ngày 31 tháng 12 năm 2024, cũng như kết quả hoạt động kinh doanh và tình hình lưu chuyển tiền tệ cho năm tài chính kết thúc cùng ngày, phù hợp với chuẩn mực kế toán, chế độ kế toán doanh nghiệp Việt Nam và các quy định pháp lý có liên quan đến việc lập và trình bày báo cáo tài chính.

Tp. HCM, ngày 03 tháng 03 năm 2025

Công ty TNHH Kiểm toán và Dịch vụ Tin học Moore AISC



Phạm Văn Vinh

Tổng Giám đốc

Giấy chứng nhận đăng ký hành nghề
kiểm toán số: 0112-2023-005-1

Nguyễn Như Yên

Kiểm toán viên

Giấy chứng nhận đăng ký hành nghề
kiểm toán số: 5444-2025-005-1

BẢNG CÂN ĐỐI KẾ TOÁN

Tại ngày 31 tháng 12 năm 2024

Đơn vị tính: Đồng Việt Nam

TÀI SẢN	Mã số	Thuyết minh	31/12/2024	01/01/2024
A. TÀI SẢN NGẮN HẠN	100		236.952.381.558	207.425.560.163
I. Tiền và các khoản tương đương tiền	110	V.1	76.764.812.048	50.675.203.558
1. Tiền	111		31.764.812.048	15.675.203.558
2. Các khoản tương đương tiền	112		45.000.000.000	35.000.000.000
II. Các khoản đầu tư tài chính ngắn hạn	120		97.077.004.732	86.543.112.080
1. Chứng khoán kinh doanh	121		-	-
2. Dự phòng giảm giá chứng khoán kinh doanh	122		-	-
3. Đầu tư nắm giữ đến ngày đáo hạn	123	V.2	97.077.004.732	86.543.112.080
III. Các khoản phải thu ngắn hạn	130		22.271.657.679	25.238.489.135
1. Phải thu ngắn hạn của khách hàng	131	V.3	4.086.600.931	4.985.445.157
2. Trả trước cho người bán ngắn hạn	132	V.4	6.501.118.570	1.409.371.235
3. Phải thu nội bộ ngắn hạn	133		-	-
4. Phải thu theo tiến độ kế hoạch hợp đồng xây dựng	134		-	-
5. Phải thu về cho vay ngắn hạn	135		-	-
6. Phải thu ngắn hạn khác	136	V.5a	12.999.871.552	20.109.234.358
7. Dự phòng phải thu ngắn hạn khó đòi	137	V.6	(1.315.933.374)	(1.265.561.615)
8. Tài sản thiếu chờ xử lý	139		-	-
IV. Hàng tồn kho	140	V.7	39.285.982.788	43.295.909.437
1. Hàng tồn kho	141		39.285.982.788	43.295.909.437
2. Dự phòng giảm giá hàng tồn kho	149		-	-
V. Tài sản ngắn hạn khác	150		1.552.924.311	1.672.845.953
1. Chi phí trả trước ngắn hạn	151	V.10a	1.552.924.311	1.672.845.953
2. Thuế GTGT được khấu trừ	152		-	-
3. Thuế và các khoản khác phải thu Nhà nước	153		-	-
4. Giao dịch mua bán lại trái phiếu Chính phủ	154		-	-
5. Tài sản ngắn hạn khác	155		-	-

BẢNG CÂN ĐỐI KẾ TOÁN

Tại ngày 31 tháng 12 năm 2024

Đơn vị tính: Đồng Việt Nam

TÀI SẢN	Mã số	Thuyết minh	31/12/2024	01/01/2024
B. TÀI SẢN DÀI HẠN	200		155.778.265.662	176.439.461.187
I. Các khoản phải thu dài hạn	210		22.244.540	22.244.540
1. Phải thu dài hạn của khách hàng	211		-	-
2. Trả trước cho người bán dài hạn	212		-	-
3. Vốn kinh doanh ở đơn vị trực thuộc	213		-	-
4. Phải thu nội bộ dài hạn	214		-	-
5. Phải thu về cho vay dài hạn	215		-	-
6. Phải thu dài hạn khác	216	V.5b	22.244.540	22.244.540
7. Dự phòng phải thu dài hạn khó đòi	219		-	-
II. Tài sản cố định	220		145.430.356.327	161.788.118.655
1. Tài sản cố định hữu hình	221	V.8	140.703.694.960	156.864.517.854
- Nguyên giá	222		393.362.897.054	390.527.395.717
- Giá trị hao mòn lũy kế	223		(252.659.202.094)	(233.662.877.863)
2. Tài sản cố định thuê tài chính	224		-	-
- Nguyên giá	225		-	-
- Giá trị hao mòn lũy kế	226		-	-
3. Tài sản cố định vô hình	227	V.9	4.726.661.367	4.923.600.801
- Nguyên giá	228		8.767.952.472	8.767.952.472
- Giá trị hao mòn lũy kế	229		(4.041.291.105)	(3.844.351.671)
III. Bất động sản đầu tư	230		-	-
- Nguyên giá	231		-	-
- Giá trị hao mòn lũy kế	232		-	-
IV. Tài sản dở dang dài hạn	240		-	-
1. Chi phí sản xuất, kinh doanh dở dang dài hạn	241		-	-
2. Chi phí xây dựng cơ bản dở dang	242		-	-
V. Các khoản đầu tư tài chính dài hạn	250		-	-
1. Đầu tư vào công ty con	251		-	-
2. Đầu tư vào công ty liên doanh, liên kết	252		-	-
3. Đầu tư góp vốn vào đơn vị khác	253		-	-
4. Dự phòng đầu tư tài chính dài hạn	254		-	-
5. Đầu tư nắm giữ đến ngày đáo hạn	255		-	-
VI. Tài sản dài hạn khác	260		10.325.664.795	14.629.097.992
1. Chi phí trả trước dài hạn	261	V.10b	10.325.664.795	14.629.097.992
2. Tài sản thuê thu nhập hoãn lại	262		-	-
3. Thiết bị, vật tư, phụ tùng thay thế dài hạn	263		-	-
4. Tài sản dài hạn khác	268		-	-
TỔNG CỘNG TÀI SẢN	270		392.730.647.220	383.865.021.350

BẢNG CÂN ĐỐI KẾ TOÁN

Tại ngày 31 tháng 12 năm 2024

Đơn vị tính: Đồng Việt Nam

NGUỒN VỐN	Mã số	Thuyết minh	31/12/2024	01/01/2024
C. NỢ PHẢI TRẢ	300		68.613.220.800	81.218.757.092
I. Nợ ngắn hạn	310		68.583.220.800	81.218.757.092
1. Phải trả cho người bán ngắn hạn	311	V.11	43.147.713.160	53.009.866.687
2. Người mua trả tiền trước ngắn hạn	312	V.12	1.495.013.481	2.938.221.977
3. Thuế và các khoản phải nộp Nhà nước	313	V.13	4.896.626.238	3.973.283.071
4. Phải trả người lao động	314		11.345.590.603	10.472.776.303
5. Chi phí phải trả ngắn hạn	315	V.14	3.497.369.273	5.287.419.218
6. Phải trả nội bộ ngắn hạn	316		-	-
7. Phải trả theo tiến độ kế hoạch hợp đồng xây dựng	317		-	-
8. Doanh thu chưa thực hiện ngắn hạn	318		-	-
9. Phải trả ngắn hạn khác	319	V.15a	4.102.683.045	5.537.189.836
10. Vay và nợ thuê tài chính ngắn hạn	320		-	-
11. Dự phòng phải trả ngắn hạn	321		-	-
12. Quỹ khen thưởng, phúc lợi	322		98.225.000	-
13. Quỹ bình ổn giá	323		-	-
14. Giao dịch mua bán lại trái phiếu Chính phủ	324		-	-
II. Nợ dài hạn	330		30.000.000	-
1. Phải trả người bán dài hạn	331		-	-
2. Người mua trả tiền trước dài hạn	332		-	-
3. Chi phí phải trả dài hạn	333		-	-
4. Phải trả nội bộ về vốn kinh doanh	334		-	-
5. Phải trả nội bộ dài hạn	335		-	-
6. Doanh thu chưa thực hiện dài hạn	336		-	-
7. Phải trả dài hạn khác	337	V.15b	30.000.000	-
8. Vay và nợ thuê tài chính dài hạn	338		-	-
9. Trái phiếu chuyển đổi	339		-	-
10. Cổ phiếu ưu đãi	340		-	-
11. Thuế thu nhập hoãn lại phải trả	341		-	-
12. Dự phòng phải trả dài hạn	342		-	-
13. Quỹ phát triển khoa học và công nghệ	343		-	-

BẢNG CÂN ĐỐI KẾ TOÁN

Tại ngày 31 tháng 12 năm 2024

Đơn vị tính: Đồng Việt Nam

NGUỒN VỐN	Mã số	Thuyết minh	31/12/2024	01/01/2024
D. VỐN CHỦ SỞ HỮU	400		324.117.426.420	302.646.264.258
I. Vốn chủ sở hữu	410	V.16	324.117.426.420	302.646.264.258
1. Vốn góp của chủ sở hữu	411		155.520.000.000	155.520.000.000
- Cổ phiếu phổ thông có quyền biểu quyết	411a		155.520.000.000	155.520.000.000
- Cổ phiếu ưu đãi	411b		-	-
2. Thặng dư vốn cổ phần	412		1.407.488.000	1.407.488.000
3. Quyền chọn chuyển đổi trái phiếu	413		-	-
4. Vốn khác của chủ sở hữu	414		-	-
5. Cổ phiếu quỹ	415		-	-
6. Chênh lệch đánh giá lại tài sản	416		-	-
7. Chênh lệch tỷ giá hối đoái	417		-	-
8. Quỹ đầu tư phát triển	418		16.603.467.737	16.603.467.737
9. Quỹ hỗ trợ sắp xếp doanh nghiệp	419		-	-
10. Quỹ khác thuộc vốn chủ sở hữu	420		1.855.123.878	1.845.698.259
11. Lợi nhuận sau thuế chưa phân phối	421		148.731.346.805	127.269.610.262
- LNST chưa phân phối lũy kế đến cuối năm trước	421a		87.355.323.686	65.554.317.542
- LNST chưa phân phối năm này	421b		61.376.023.119	61.715.292.720
12. Nguồn vốn đầu tư XDCB	422		-	-
II. Nguồn kinh phí, quỹ khác	430		-	-
1. Nguồn kinh phí	431		-	-
2. Nguồn kinh phí đã hình thành TSCĐ	432		-	-
TỔNG CỘNG NGUỒN VỐN	440		392.730.647.220	383.865.021.350

Tp. HCM, ngày 03 tháng 03 năm 2025

NGƯỜI LẬP BIỂU - KẾ TOÁN TRƯỞNG


Ths. Phan Thị Thanh Nga



TỔNG GIÁM ĐỐC
Bs. CKI. Đỗ Văn Bửu Đan

BÁO CÁO KẾT QUẢ HOẠT ĐỘNG KINH DOANH

Cho năm tài chính kết thúc ngày 31 tháng 12 năm 2024

Đơn vị tính: Đồng Việt Nam

CHỈ TIÊU	Mã số	Thuyết minh	Năm 2024	Năm 2023
1. Doanh thu bán hàng và cung cấp dịch vụ	01	VI.1	778.436.638.649	741.753.104.481
2. Các khoản giảm trừ doanh thu	02	VI.2	232.623.238	594.747.727
3. Doanh thu thuần về bán hàng và cung cấp dịch vụ	10	VI.3	778.204.015.411	741.158.356.754
4. Giá vốn hàng bán	11	VI.4	607.140.381.333	576.019.761.443
5. Lợi nhuận gộp về bán hàng và cung cấp dịch vụ (20 = 10 - 11)	20		171.063.634.078	165.138.595.311
6. Doanh thu hoạt động tài chính	21	VI.5	4.342.749.350	6.333.933.816
7. Chi phí tài chính	22		-	-
Trong đó: Chi phí lãi vay	23		-	-
8. Chi phí bán hàng	25	VI.6a	15.761.958.018	15.518.099.116
9. Chi phí quản lý doanh nghiệp	26	VI.6b	66.800.425.387	63.618.316.040
10. Lợi nhuận thuần từ hoạt động kinh doanh (30 = 20 + (21 - 22) - (25 + 26))	30		92.844.000.023	92.336.113.971
11. Thu nhập khác	31	VI.7	2.860.272.878	2.178.451.698
12. Chi phí khác	32	VI.8	674.889.059	709.604.155
13. Lợi nhuận khác (40 = 31 - 32)	40		2.185.383.819	1.468.847.543
14. Tổng lợi nhuận kế toán trước thuế (50 = 30 + 40)	50		95.029.383.842	93.804.961.514
15. Chi phí thuế TNDN hiện hành	51	VI.10	10.748.731.229	10.728.386.078
16. Chi phí thuế TNDN hoãn lại	52		-	-
17. Lợi nhuận sau thuế thu nhập doanh nghiệp (60 = 50 - 51 - 52)	60		84.280.652.613	83.076.575.436
18. Lãi cơ bản trên cổ phiếu	70	VI.11	4.999	5.021
19. Lãi suy giảm trên cổ phiếu	71	VI.12	4.999	5.021

Tp. HCM, ngày 03 tháng 03 năm 2025

NGƯỜI LẬP BIỂU - KẾ TOÁN TRƯỞNG


Ths. Phan Thị Thanh Nga



Bs. CKI. Đỗ Văn Bưu Đan

BÁO CÁO LƯU CHUYỂN TIỀN TỆ

(Theo phương pháp gián tiếp)

Cho năm tài chính kết thúc ngày 31 tháng 12 năm 2024

Đơn vị tính: Đồng Việt Nam

CHỈ TIÊU	Mã số	Thuyết minh	Năm 2024	Năm 2023
I. LƯU CHUYỂN TIỀN TỪ HOẠT ĐỘNG KINH DOANH				
1. Lợi nhuận trước thuế	01		95.029.383.842	93.804.961.514
2. Điều chỉnh cho các khoản				
- Khấu hao tài sản cố định và bất động sản đầu tư	02	V.8-9	19.776.388.859	19.012.615.908
- Các khoản dự phòng	03		50.371.759	-
- Lãi, lỗ chênh lệch tỷ giá hối đoái do đánh giá lại các khoản mục tiền tệ có gốc ngoại tệ	04	V.5	(104.530.475)	(100.815.953)
- Lãi, lỗ từ hoạt động đầu tư	05		(4.284.054.243)	(6.131.100.719)
- Chi phí lãi vay	06		-	-
- Các khoản điều chỉnh khác	07		-	-
3. Lợi nhuận từ hoạt động kinh doanh trước thay đổi vốn lưu động	08		110.467.559.742	106.585.660.750
- Tăng (-), giảm (+) các khoản phải thu	09		(3.077.540.303)	(6.165.381.447)
- Tăng (-), giảm (+) hàng tồn kho	10		4.009.926.649	(4.854.009.006)
- Tăng (+), giảm (-) các khoản phải trả (không kể lãi vay phải trả, thuế thu nhập phải nộp)	11		(868.005.307)	19.196.424.547
- Tăng (-), giảm (+) chi phí trả trước	12		4.423.354.839	(4.912.145.954)
- Tăng (-), giảm (+) chứng khoán kinh doanh	13		-	-
- Tiền lãi vay đã trả	14		-	-
- Thuế thu nhập doanh nghiệp đã nộp	15	V.13	(10.024.662.698)	(10.212.403.617)
- Tiền thu khác từ hoạt động kinh doanh	16		1.073.693.282	36.555.612
- Tiền chi khác từ hoạt động kinh doanh	17		(10.253.609.496)	(6.754.419.089)
Lưu chuyển tiền thuần từ hoạt động kinh doanh	20		95.750.716.708	92.920.281.796
II. LƯU CHUYỂN TIỀN TỪ HOẠT ĐỘNG ĐẦU TƯ				
1. Tiền chi để mua sắm, xây dựng TSCĐ và các TSDH khác	21		(9.729.377.684)	(27.611.673.247)
2. Tiền thu từ thanh lý, nhượng bán TSCĐ và các TSDH khác	22		45.835.368	3.500.000
3. Tiền chi cho vay, mua các công cụ nợ của đơn vị khác	23		(10.533.892.652)	(40.039.714.540)
4. Tiền thu hồi cho vay, bán lại các công cụ nợ của đơn vị khác	24		-	-
5. Tiền chi đầu tư góp vốn vào đơn vị khác	25		-	-
6. Tiền thu hồi đầu tư góp vốn vào đơn vị khác	26		-	-
7. Tiền thu từ lãi cho vay, cổ tức và lợi nhuận được chia	27		4.238.218.875	6.233.117.863
Lưu chuyển tiền thuần từ hoạt động đầu tư	30		(15.979.216.093)	(61.414.769.924)

BÁO CÁO LƯU CHUYỂN TIỀN TỆ

(Theo phương pháp gián tiếp)

Cho năm tài chính kết thúc ngày 31 tháng 12 năm 2024

Đơn vị tính: Đồng Việt Nam

CHỈ TIÊU	Mã số	Thuyết minh	Năm 2024	Năm 2023
III. LƯU CHUYỂN TIỀN TỪ HOẠT ĐỘNG TÀI CHÍNH				
1. Tiền thu từ phát hành cổ phiếu, nhận vốn góp của CSH	31		-	-
2. Tiền trả lại vốn góp cho các chủ sở hữu, mua lại cổ phiếu của doanh nghiệp đã phát hành	32		-	-
3. Tiền thu từ đi vay	33		-	-
4. Tiền trả nợ gốc vay	34		-	-
5. Tiền trả nợ gốc thuê tài chính	35		-	-
6. Cổ tức, lợi nhuận đã trả cho chủ sở hữu	36		(53.786.422.600)	(49.378.274.800)
Lưu chuyển tiền thuần từ hoạt động tài chính	40		(53.786.422.600)	(49.378.274.800)
Lưu chuyển tiền thuần trong kỳ (50 = 20+ 30 + 40)	50		25.985.078.015	(17.872.762.928)
Tiền và tương đương tiền đầu kỳ	60		50.675.203.558	68.447.150.533
Ảnh hưởng của thay đổi tỷ giá hối đoái quy đổi ngoại tệ	61		104.530.475	100.815.953
Tiền và tương đương tiền cuối kỳ (70 = 50+60+61)	70	V.1	76.764.812.048	50.675.203.558

Tp. HCM, ngày 03 tháng 03 năm 2025

NGƯỜI LẬP BIỂU - KẾ TOÁN TRƯỞNG


Ths. Phan Thị Thanh Nga


TỔNG GIÁM ĐỐC

Bs. CKT. Đỗ Văn Bửu Đan

BẢN THUYẾT MINH BÁO CÁO TÀI CHÍNH

Cho năm tài chính kết thúc ngày 31 tháng 12 năm 2024

Đơn vị tính: Đồng Việt Nam

I. ĐẶC ĐIỂM HOẠT ĐỘNG CỦA DOANH NGHIỆP

1. Thành lập

Công ty Cổ phần Bệnh viện Tim Tâm Đức (gọi tắt là "Công ty") là công ty cổ phần hoạt động theo Giấy chứng nhận đăng ký doanh nghiệp Công ty cổ phần số 4103001109 do Sở Kế hoạch và Đầu tư Tp. Hồ Chí Minh cấp ngày 16 tháng 7 năm 2002. Qua các lần thay đổi giấy chứng nhận đăng ký kinh doanh, hiện nay Công ty đang hoạt động theo Giấy chứng nhận đăng ký doanh nghiệp công ty cổ phần số 0302668322 thay đổi lần thứ 14 (mười bốn) ngày 25/06/2015 về thông tin chi nhánh. Ngày 07/01/2013, Bộ trưởng Bộ Y tế đã cấp giấy phép hoạt động khám bệnh, chữa bệnh số 23/BYT-GPHĐ cho BỆNH VIỆN TIM TÂM ĐỨC.

Tên tiếng Anh: TAM DUC CARDIOLOGY HOSPITAL JOINT STOCK COMPANY.

Tên viết tắt: TAM DUC CO.

Mã chứng khoán niêm yết: TTD (Đăng ký giao dịch UpCom).

Trụ sở chính: Số 04 Khu phố 1, Nguyễn Lương Bằng, Phường Tân Phú, Quận 7, Tp. Hồ Chí Minh.

2. Hình thức sở hữu vốn

Công ty Cổ phần Đại chúng lớn.

3. Hoạt động chính của Công ty

Dịch vụ khám, chữa bệnh: bệnh viện; Bán thuốc.

4. Chu kỳ sản xuất, kinh doanh thông thường

Chu kỳ sản xuất, kinh doanh của Công ty kéo dài trong vòng 12 tháng theo năm tài chính thông thường bắt đầu từ ngày 01 tháng 01 đến ngày 31 tháng 12.

5. Đặc điểm hoạt động của doanh nghiệp trong năm tài chính có ảnh hưởng đến báo cáo tài chính: Không có.

6. Tổng số nhân viên đến ngày 31 tháng 12 năm 2024: 526 nhân viên. (Ngày 31 tháng 12 năm 2023: 549 nhân viên).

7. Tuyên bố về khả năng so sánh thông tin trên Báo cáo tài chính

Việc lựa chọn số liệu và thông tin cần phải trình bày trong báo cáo tài chính được thực hiện theo nguyên tắc có thể so sánh được giữa các kỳ kế toán tương ứng.

II. NIÊN ĐỘ KẾ TOÁN, ĐƠN VỊ TIỀN TỆ SỬ DỤNG TRONG KẾ TOÁN

1. Niên độ kế toán

Năm tài chính của Công ty bắt đầu từ ngày 01 tháng 01 và kết thúc ngày 31 tháng 12 hàng năm.

2. Đơn vị tiền tệ sử dụng trong kế toán

Đồng Việt Nam (VND) được sử dụng làm đơn vị tiền tệ để ghi sổ kế toán.

III. CHUẨN MỰC VÀ CHẾ ĐỘ KẾ TOÁN ÁP DỤNG

1. Chế độ kế toán áp dụng

Công ty áp dụng các chuẩn mực kế toán, Chế độ kế toán doanh nghiệp Việt Nam được ban hành theo Thông tư số 200/2014/TT-BTC ngày 22 tháng 12 năm 2014, Thông tư 53/2016/TT-BTC ngày 21 tháng 3 năm 2016 sửa đổi bổ sung một số điều Thông tư 200/2014/TT-BTC và các thông tư hướng dẫn thực hiện chuẩn mực kế toán của Bộ Tài chính trong việc lập và trình bày báo cáo tài chính.

BẢN THUYẾT MINH BÁO CÁO TÀI CHÍNH

Cho năm tài chính kết thúc ngày 31 tháng 12 năm 2024

Đơn vị tính: Đồng Việt Nam

2. Tuyên bố về việc tuân thủ chuẩn mực kế toán và chế độ kế toán

Ban Tổng Giám đốc đảm bảo đã tuân thủ yêu cầu của các chuẩn mực kế toán, Chế độ kế toán doanh nghiệp Việt Nam được ban hành theo Thông tư số 200/2014/TT-BTC ngày 22 tháng 12 năm 2014, Thông tư 53/2016/TT-BTC ngày 21 tháng 3 năm 2016 sửa đổi bổ sung một số điều Thông tư 200/2014/TT-BTC cũng như thông tư hướng dẫn thực hiện chuẩn mực kế toán của Bộ Tài chính trong việc lập và trình bày báo cáo tài chính.

IV. CÁC CHÍNH SÁCH KẾ TOÁN ÁP DỤNG

1. Cơ sở lập Báo cáo tài chính

Báo cáo tài chính được lập trên cơ sở kế toán dồn tích (trừ các thông tin liên quan đến các luồng tiền).

2. Các loại tỷ giá hối đoái áp dụng trong kế toán

Công ty thực hiện quy đổi đồng ngoại tệ ra đồng Việt Nam căn cứ vào tỷ giá giao dịch thực tế.

Nguyên tắc xác định tỷ giá giao dịch thực tế

Các giao dịch phát sinh bằng ngoại tệ được chuyển đổi theo tỷ giá tại ngày phát sinh giao dịch. Số dư các khoản mục tiền tệ có gốc ngoại tệ tại ngày kết thúc năm tài chính được quy đổi theo tỷ giá tại ngày này.

Chênh lệch tỷ giá phát sinh trong kỳ từ các giao dịch bằng ngoại tệ được ghi nhận vào doanh thu hoạt động tài chính hoặc chi phí tài chính. Chênh lệch tỷ giá do đánh giá lại các khoản mục tiền tệ có gốc ngoại tệ tại ngày kết thúc kỳ kế toán sau khi bù trừ chênh lệch tăng và chênh lệch giảm được ghi nhận vào doanh thu hoạt động tài chính hoặc chi phí tài chính.

Nguyên tắc xác định tỷ giá quy đổi các giao dịch phát sinh

Tỷ giá sử dụng để quy đổi các giao dịch phát sinh bằng ngoại tệ là tỷ giá giao dịch thực tế tại thời điểm phát sinh giao dịch. Tỷ giá giao dịch thực tế đối với các giao dịch bằng ngoại tệ được xác định như sau:

Tỷ giá giao dịch thực tế khi mua bán ngoại tệ (hợp đồng mua bán ngoại tệ giao ngay, hợp đồng kỳ hạn): tỷ giá ký kết trong hợp đồng mua, bán ngoại tệ giữa Công ty và ngân hàng.

Nguyên tắc xác định tỷ giá tại ngày kết thúc năm tài chính

Số dư cuối kỳ của các khoản mục tiền tệ (tiền, tương đương tiền) có gốc ngoại tệ được đánh giá lại theo tỷ giá giao dịch thực tế công bố tại thời điểm lập báo cáo tài chính.

Tỷ giá giao dịch thực tế khi đánh giá lại các khoản mục tiền tệ có gốc ngoại tệ được phân loại là tài sản: áp dụng theo tỷ giá mua ngoại tệ của Ngân hàng TMCP Ngoại thương Việt Nam. Tỷ giá mua quy đổi tại ngày 31/12/2024: 25.251 VND/USD; 26.083,51 VND/EUR.

3. Nguyên tắc ghi nhận các khoản tiền và tương đương tiền

Tiền bao gồm tiền mặt, tiền gửi ngân hàng không kỳ hạn.

Các khoản tương đương tiền bao gồm các khoản tiền gửi có kỳ hạn và các khoản đầu tư ngắn hạn có thời hạn gốc không quá ba tháng, có tính thanh khoản cao, có khả năng chuyển đổi dễ dàng thành các lượng tiền xác định và không có nhiều rủi ro trong chuyển đổi thành tiền.

4. Nguyên tắc kế toán các khoản đầu tư tài chính

Nguyên tắc kế toán đối với các khoản đầu tư nắm giữ đến ngày đáo hạn

Các khoản đầu tư nắm giữ đến ngày đáo hạn bao gồm các khoản tiền gửi ngân hàng có kỳ hạn với mục đích thu lãi hàng kỳ.

BẢN THUYẾT MINH BÁO CÁO TÀI CHÍNH

Cho năm tài chính kết thúc ngày 31 tháng 12 năm 2024

Đơn vị tính: Đồng Việt Nam

4. Nguyên tắc kế toán các khoản đầu tư tài chính (tiếp theo)

Các khoản đầu tư nắm giữ đến ngày đáo hạn được ghi nhận ban đầu theo giá gốc bao gồm giá mua và các chi phí liên quan đến giao dịch mua các khoản đầu tư. Sau ghi nhận ban đầu, nếu chưa được lập dự phòng phải thu khó đòi theo quy định của pháp luật, các khoản đầu tư này được đánh giá theo giá trị có thể thu hồi.

Khi có các bằng chứng chắc chắn cho thấy một phần hoặc toàn bộ khoản đầu tư có thể không thu hồi được và số tổn thất được xác định một cách đáng tin cậy thì tổn thất được ghi nhận vào chi phí tài chính trong kỳ và giảm trừ trực tiếp giá trị đầu tư.

5. Nguyên tắc ghi nhận các khoản phải thu thương mại và phải thu khác

Các khoản nợ phải thu được trình bày theo giá trị ghi sổ trừ đi các khoản dự phòng phải thu khó đòi.

Việc phân loại các khoản phải thu được thực hiện theo nguyên tắc sau:

- **Phải thu của khách hàng** phản ánh các khoản phải thu mang tính chất thương mại phát sinh từ giao dịch có tính chất mua – bán giữa Công ty và người mua là đơn vị độc lập với Công ty.

- **Phải thu khác** phản ánh các khoản phải thu không có tính thương mại, không liên quan đến giao dịch mua – bán.

Dự phòng phải thu khó đòi được lập cho từng khoản nợ phải thu khó đòi căn cứ vào tuổi nợ quá hạn của các khoản nợ hoặc dự kiến mức tổn thất có thể xảy ra, cụ thể như sau:

- Đối với nợ phải thu quá hạn thanh toán: Công ty ước tính phần giá trị bị tổn thất và trích lập dự phòng theo quy định hiện hành.

- Đối với nợ phải thu chưa quá hạn thanh toán nhưng khó có khả năng thu hồi: căn cứ vào dự kiến mức tổn thất để lập dự phòng.

Tăng, giảm số dư dự phòng nợ phải thu khó đòi cần phải trích lập tại ngày kết thúc năm tài chính được ghi nhận vào chi phí quản lý doanh nghiệp.

6. Nguyên tắc ghi nhận hàng tồn kho

Hàng tồn kho được ghi nhận theo giá thấp hơn giữa giá gốc và giá trị thuần có thể thực hiện được.

Giá gốc hàng tồn kho được xác định như sau

Nguyên vật liệu, công cụ dụng cụ, hàng hóa: bao gồm chi phí mua và các chi phí liên quan trực tiếp khác phát sinh để có được hàng tồn kho ở địa điểm và trạng thái hiện tại.

Phương pháp tính giá trị hàng tồn kho: Nhập trước xuất trước (FIFO).

Hạch toán hàng tồn kho: Phương pháp kê khai thường xuyên.

Phương pháp lập dự phòng giảm giá hàng tồn kho: Dự phòng giảm giá hàng tồn kho được lập cho từng mặt hàng tồn kho có giá gốc lớn hơn giá trị thuần có thể thực hiện được. Giá trị thuần có thể thực hiện được là giá bán ước tính của hàng tồn kho trong kỳ sản xuất, kinh doanh bình thường trừ chi phí ước tính để hoàn thành và chi phí ước tính cần thiết cho việc tiêu thụ chúng.

Tăng, giảm số dư dự phòng giảm giá hàng tồn kho cần phải trích lập tại ngày kết thúc năm tài chính được ghi nhận vào giá vốn hàng bán.

BẢN THUYẾT MINH BÁO CÁO TÀI CHÍNH

Cho năm tài chính kết thúc ngày 31 tháng 12 năm 2024

Đơn vị tính: Đồng Việt Nam

7. Nguyên tắc ghi nhận và khấu hao tài sản cố định (TSCĐ)**7.1 Nguyên tắc ghi nhận TSCĐ hữu hình**

Tài sản cố định hữu hình được ghi nhận theo nguyên giá trừ đi (-) giá trị hao mòn lũy kế. Nguyên giá là toàn bộ các chi phí mà doanh nghiệp phải bỏ ra để có được tài sản cố định tính đến thời điểm đưa tài sản đó vào trạng thái sẵn sàng sử dụng theo dự tính. Các chi phí phát sinh sau ghi nhận ban đầu chỉ được ghi tăng nguyên giá tài sản cố định nếu các chi phí này chắc chắn làm tăng lợi ích kinh tế trong tương lai do sử dụng tài sản đó. Các chi phí không thỏa mãn điều kiện trên được ghi nhận là chi phí trong kỳ.

Khi tài sản cố định được bán hoặc thanh lý, nguyên giá và khấu hao lũy kế được xóa sổ và bất kỳ khoản lãi lỗ nào phát sinh từ việc thanh lý đều được tính vào thu nhập hay chi phí trong kỳ.

Xác định nguyên giá trong từng trường hợp

Tài sản cố định hữu hình mua sẵn

Nguyên giá tài sản cố định bao gồm giá mua (trừ (-) các khoản được chiết khấu thương mại hoặc giảm giá), các khoản thuế (không bao gồm các khoản thuế được hoàn lại) và các chi phí liên quan trực tiếp đến việc đưa tài sản vào trạng thái sẵn sàng sử dụng, như chi phí lắp đặt, chạy thử, chuyên gia và các chi phí liên quan trực tiếp khác.

Tài sản cố định hình thành do đầu tư xây dựng theo phương thức giao thầu, nguyên giá là giá quyết toán công trình đầu tư xây dựng, các chi phí liên quan trực tiếp khác và lệ phí trước bạ (nếu có).

Tài sản cố định là nhà cửa, vật kiến trúc gắn liền với quyền sử dụng đất thì giá trị quyền sử dụng đất được xác định riêng biệt và ghi nhận là tài sản cố định vô hình.

Tài sản cố định hữu hình mua được kèm thêm thiết bị, phụ tùng thay thế

Trường hợp mua TSCĐ được kèm thêm thiết bị, phụ tùng thay thế thì phải xác định và ghi nhận riêng thiết bị, phụ tùng thay thế theo giá trị hợp lý. Nguyên giá TSCĐ được mua là tổng các chi phí liên quan trực tiếp tới việc đưa tài sản vào trạng thái sẵn sàng sử dụng trừ đi giá trị thiết bị, phụ tùng thay thế.

7.2 Nguyên tắc ghi nhận TSCĐ vô hình

Tài sản cố định vô hình được ghi nhận theo nguyên giá trừ đi (-) giá trị hao mòn lũy kế. Nguyên giá tài sản cố định vô hình là toàn bộ các chi phí mà doanh nghiệp phải bỏ ra để có được tài sản cố định vô hình tính đến thời điểm đưa tài sản đó vào sử dụng theo dự kiến.

Xác định nguyên giá trong từng trường hợp

Mua tài sản cố định vô hình riêng biệt

Nguyên giá tài sản cố định vô hình mua riêng biệt bao gồm giá mua (trừ (-) các khoản được chiết khấu thương mại hoặc giảm giá), các khoản thuế (không bao gồm các khoản thuế được hoàn lại) và các chi phí liên quan trực tiếp đến việc đưa tài sản vào trạng thái sẵn sàng sử dụng. Khi quyền sử dụng đất được mua cùng với nhà cửa, vật kiến trúc trên đất thì giá trị quyền sử dụng đất được xác định riêng biệt và ghi nhận là tài sản cố định vô hình.

Quyền sử dụng đất

Quyền sử dụng đất là toàn bộ các chi phí thực tế Công ty đã chi ra có liên quan trực tiếp tới đất sử dụng, bao gồm: tiền chi ra để có quyền sử dụng đất, chi phí cho đền bù, giải phóng mặt bằng, san lấp mặt bằng, lệ phí trước bạ,... Khi quyền sử dụng đất được mua cùng với nhà cửa, vật kiến trúc trên đất thì giá trị quyền sử dụng đất được xác định riêng biệt và ghi nhận là tài sản cố định vô hình.

Chương trình phần mềm

Chi phí liên quan đến các chương trình phần mềm máy tính không phải là một bộ phận gắn kết với phần cứng có liên quan được vốn hoá. Nguyên giá của phần mềm máy tính là toàn bộ các chi phí mà Công ty đã chi ra tính đến thời điểm đưa phần mềm vào sử dụng.

BẢN THUYẾT MINH BÁO CÁO TÀI CHÍNH

Cho năm tài chính kết thúc ngày 31 tháng 12 năm 2024

Đơn vị tính: Đồng Việt Nam

7.3 Phương pháp khấu hao TSCĐ

Tài sản cố định được khấu hao theo phương pháp đường thẳng dựa trên thời gian sử dụng ước tính của tài sản. Thời gian hữu dụng ước tính là thời gian mà tài sản phát huy được tác dụng cho sản xuất kinh doanh.

Thời gian hữu dụng ước tính của các TSCĐ như sau:

Nhà xưởng, vật kiến trúc	12-30 năm
Máy móc, thiết bị	5-15 năm
Phương tiện vận tải, truyền dẫn	9-10 năm
Thiết bị, dụng cụ quản lý	7-12 năm
Quyền sử dụng đất (bắt đầu khấu hao từ năm 2011) (*)	42 năm
Chương trình phần mềm	2-10 năm

(*) Quyền sử dụng đất có thời hạn được khấu hao phù hợp với thời hạn trên giấy chứng nhận quyền sử dụng đất.

8. Nguyên tắc ghi nhận chi phí trả trước

Chi phí trả trước tại Công ty bao gồm các chi phí thực tế đã phát sinh nhưng có liên quan đến kết quả hoạt động kinh doanh của nhiều kỳ kế toán. Phương pháp phân bổ chi phí trả trước: Việc tính và phân bổ chi phí trả trước vào chi phí hoạt động kinh doanh từng kỳ theo phương pháp đường thẳng.

Chi phí trả trước của công ty bao gồm các chi phí sau:

Công cụ, dụng cụ: Các công cụ, dụng cụ đã đưa vào sử dụng được phân bổ vào chi phí theo phương pháp đường thẳng với thời gian phân bổ không quá 36 tháng.

Chi phí sửa chữa tài sản cố định: Chi phí sửa chữa tài sản phát sinh một lần có giá trị lớn được phân bổ vào chi phí theo phương pháp đường thẳng trong 36 tháng.

Chi phí mua bảo hiểm (bảo hiểm tai nạn, bảo hiểm xe, bảo hiểm tài sản...) và các chi phí khác: Các chi phí đã đưa vào sử dụng được phân bổ vào chi phí theo phương pháp đường thẳng với thời gian phân bổ theo thời gian sử dụng trên hợp đồng.

9. Nguyên tắc ghi nhận nợ phải trả

Các khoản nợ phải trả được ghi nhận cho số tiền phải trả trong tương lai liên quan đến hàng hóa và dịch vụ đã nhận được. Chi phí phải trả được ghi nhận dựa trên các ước tính hợp lý về số tiền phải trả.

Việc phân loại các khoản phải trả là phải trả người bán, chi phí phải trả và phải trả khác được thực hiện theo nguyên tắc sau:

- **Phải trả người bán** phản ánh các khoản phải trả mang tính chất thương mại phát sinh từ giao dịch mua hàng hóa, dịch vụ, tài sản và người bán là đơn vị độc lập với Công ty.

- **Phải trả khác** phản ánh các khoản phải trả không có tính thương mại, không liên quan đến giao dịch mua, bán, cung cấp hàng hóa dịch vụ.

10. Nguyên tắc ghi nhận chi phí phải trả

Chi phí phải trả bao gồm chi phí điện nước, xét nghiệm... đã phát sinh trong kỳ báo cáo nhưng thực tế chưa chi trả. Các chi phí này được ghi nhận dựa trên các ước tính hợp lý về số tiền phải trả theo các hợp đồng, thỏa thuận, biên bản đối chiếu cụ thể.

BẢN THUYẾT MINH BÁO CÁO TÀI CHÍNH

Cho năm tài chính kết thúc ngày 31 tháng 12 năm 2024

Đơn vị tính: Đồng Việt Nam

11. Nguyên tắc ghi nhận vốn chủ sở hữu**Vốn góp của chủ sở hữu**

Vốn góp của chủ sở hữu được ghi nhận theo số vốn thực tế đã góp của các cổ đông.

Thặng dư vốn cổ phần: Thặng dư vốn cổ phần được ghi nhận theo số chênh lệch giữa giá phát hành và mệnh giá cổ phiếu khi phát hành lần đầu, phát hành bổ sung, chênh lệch giữa giá tái phát hành và giá trị sổ sách của cổ phiếu quỹ và cấu phần vốn của trái phiếu chuyển đổi khi đáo hạn. Chi phí trực tiếp liên quan đến việc phát hành bổ sung cổ phiếu và tái phát hành cổ phiếu quỹ được ghi giảm thặng dư vốn cổ phần.

Nguyên tắc ghi nhận lợi nhuận chưa phân phối

Lợi nhuận sau thuế thu nhập doanh nghiệp được phân phối cho các cổ đông sau khi đã trích lập các quỹ căn cứ theo Điều lệ của Công ty cũng như các quy định của pháp luật và đã được Đại hội đồng cổ đông phê duyệt.

Việc phân phối lợi nhuận cho các cổ đông được cân nhắc đến các khoản mục phi tiền tệ nằm trong lợi nhuận sau thuế chưa phân phối có thể ảnh hưởng đến luồng tiền và khả năng chi trả cổ tức như lãi do đánh giá lại tài sản mang đi góp vốn, lãi do đánh giá lại các khoản mục tiền tệ, các công cụ tài chính và các khoản mục phi tiền tệ khác

Cổ tức được ghi nhận là nợ phải trả khi được Đại hội đồng cổ đông phê duyệt.

12. Nguyên tắc và phương pháp ghi nhận Doanh thu và thu nhập khác**Nguyên tắc và phương pháp ghi nhận doanh thu bán hàng**

Doanh thu bán hàng được ghi nhận khi đồng thời thỏa mãn năm (5) điều kiện sau: 1. Doanh nghiệp đã chuyển giao phần lớn rủi ro và lợi ích gắn liền quyền sở hữu sản phẩm hoặc hàng hóa cho người mua; 2. Doanh nghiệp không còn nắm giữ quyền quản lý hàng hóa như người sở hữu hàng hóa hoặc quyền kiểm soát hàng hóa; 3. Doanh thu được xác định tương đối chắc chắn. Khi hợp đồng quy định người mua được quyền trả lại sản phẩm, hàng hoá, đã mua theo những điều kiện cụ thể, doanh thu chỉ được ghi nhận khi những điều kiện cụ thể đó không còn tồn tại và người mua không được quyền trả lại sản phẩm, hàng hoá (trừ trường hợp khách hàng có quyền trả lại hàng hóa dưới hình thức đổi lại để lấy hàng hóa, dịch vụ khác); 4. Doanh nghiệp thu được hoặc sẽ thu được lợi ích kinh tế từ giao dịch bán hàng; 5. Xác định được các chi phí liên quan đến giao dịch bán hàng.

Nguyên tắc và phương pháp ghi nhận doanh thu cung cấp dịch vụ

Doanh thu của giao dịch cung cấp dịch vụ được ghi nhận khi kết quả của giao dịch đó được xác định một cách đáng tin cậy. Trường hợp dịch vụ được thực hiện trong nhiều kỳ thì doanh thu được ghi nhận trong kỳ được căn cứ vào kết quả phân công việc đã hoàn thành vào ngày kết thúc kỳ kế toán.

Kết quả của giao dịch cung cấp dịch vụ được xác định khi thỏa mãn tất cả bốn (4) điều kiện: 1. Doanh thu được xác định tương đối chắc chắn. Khi hợp đồng quy định người mua được quyền trả lại dịch vụ đã mua theo những điều kiện cụ thể, doanh thu chỉ được ghi nhận khi những điều kiện cụ thể đó không còn tồn tại và người mua không được quyền trả lại dịch vụ đã cung cấp; 2. Có khả năng thu được lợi ích kinh tế từ giao dịch cung cấp dịch vụ đó; 3. Xác định được phân công việc đã hoàn thành vào ngày kết thúc kỳ kế toán; 4. Xác định được chi phí phát sinh cho giao dịch và chi phí để hoàn thành giao dịch cung cấp dịch vụ đó.

Nguyên tắc và phương pháp ghi nhận doanh thu hoạt động tài chính

Doanh thu phát sinh từ tiền lãi của doanh nghiệp được ghi nhận khi thỏa mãn đồng thời 2 điều kiện: 1. Có khả năng thu được lợi ích từ giao dịch đó; 2. Doanh thu được xác định tương đối chắc chắn.

Doanh thu hoạt động tài chính phản ánh doanh thu từ tiền lãi và doanh thu hoạt động tài chính khác của doanh nghiệp.

BẢN THUYẾT MINH BÁO CÁO TÀI CHÍNH

Cho năm tài chính kết thúc ngày 31 tháng 12 năm 2024

Đơn vị tính: Đồng Việt Nam

Nguyên tắc và phương pháp ghi nhận doanh thu hoạt động tài chính (tiếp theo)

Tiền lãi được ghi nhận trên cơ sở dồn tích, được xác định trên số dư các tài khoản tiền gửi và lãi suất thực tế từng kỳ.

Khi không thể thu hồi một khoản mà trước đó đã ghi vào doanh thu thì khoản có khả năng không thu hồi được hoặc không chắc chắn thu hồi được đó phải hạch toán vào chi phí phát sinh trong kỳ, không ghi giảm doanh thu.

13. Nguyên tắc và phương pháp ghi nhận giá vốn hàng bán

Giá vốn hàng bán phản ánh trị giá vốn của sản phẩm, hàng hóa, dịch vụ bán trong năm; các chi phí liên quan đến hoạt động kinh doanh và các chi phí khác được ghi nhận vào giá vốn hoặc ghi giảm giá vốn trong kỳ báo cáo. Giá vốn được ghi nhận tại thời điểm giao dịch phát sinh hoặc khi có khả năng tương đối chắc chắn sẽ phát sinh trong tương lai không phân biệt đã chi tiền hay chưa. Giá vốn hàng bán và doanh thu được ghi nhận đồng thời theo nguyên tắc phù hợp. Các chi phí vượt trên mức tiêu hao bình thường được ghi nhận ngay vào giá vốn theo nguyên tắc thận trọng.

14. Nguyên tắc và phương pháp ghi nhận chi phí thuế TNDN hiện hành, chi phí thuế TNDN hoãn lại

Chi phí thuế thu nhập doanh nghiệp bao gồm chi phí thuế thu nhập doanh nghiệp hiện hành và chi phí thuế thu nhập doanh nghiệp hoãn lại phát sinh trong năm làm căn cứ xác định kết quả hoạt động kinh doanh sau thuế của Công ty trong năm tài chính hiện hành.

Thuế thu nhập hiện hành là khoản thuế được tính dựa trên thu nhập tính thuế. Thu nhập tính thuế chênh lệch so với lợi nhuận kế toán là do điều chỉnh các khoản chênh lệch tạm thời giữa thuế và kế toán, các chi phí không được trừ cũng như điều chỉnh các khoản thu nhập không phải chịu thuế và các khoản lỗ được chuyển.

Các khoản thuế phải nộp ngân sách nhà nước sẽ được quyết toán cụ thể với cơ quan thuế. Chênh lệch giữa số thuế phải nộp theo sổ sách và số liệu kiểm tra quyết toán sẽ được điều chỉnh khi có quyết toán chính thức với cơ quan thuế.

Chính sách thuế theo những điều kiện quy định cho công ty năm hiện hành như sau:

Thu nhập chịu thuế từ Dịch vụ khám chữa bệnh được hưởng thuế suất ưu đãi là 10% trong suốt thời gian hoạt động, các khoản thu nhập ngoài dịch vụ khám chữa bệnh áp dụng mức thuế suất thông thường là 20%.

Công ty được thanh tra kiểm tra quyết toán thuế đến năm 2016.

15. Nguyên tắc ghi nhận lãi trên cổ phiếu

Lãi cơ bản trên cổ phiếu được tính bằng cách lấy lợi nhuận hoặc lỗ phân bổ cho cổ đông sở hữu cổ phiếu phổ thông của Công ty sau khi trừ đi phần Quỹ khen thưởng và phúc lợi, Quỹ từ thiện, Quỹ nhân đạo, Quỹ hoạt động Hội đồng Quản trị và Ban kiểm soát được trích lập trong kỳ chia cho số lượng bình quân gia quyền của số cổ phiếu phổ thông đang lưu hành trong kỳ.

Lãi suy giảm trên cổ phiếu được tính bằng cách chia lợi nhuận hoặc lỗ sau thuế phân bổ cho cổ đông sở hữu cổ phiếu phổ thông của Công ty (sau khi đã điều chỉnh cho cổ tức của cổ phiếu ưu đãi có quyền chuyển đổi) cho số lượng bình quân gia quyền của số cổ phiếu phổ thông đang lưu hành trong kỳ và số lượng bình quân gia quyền của cổ phiếu phổ thông sẽ được phát hành trong trường hợp tất cả các cổ phiếu phổ thông tiềm năng có tác động suy giảm đều được chuyển thành cổ phiếu phổ thông.

BẢN THUYẾT MINH BÁO CÁO TÀI CHÍNH

Cho năm tài chính kết thúc ngày 31 tháng 12 năm 2024

Đơn vị tính: Đồng Việt Nam

16. Công cụ tài chính**Ghi nhận ban đầu****Tài sản tài chính**

Theo thông tư số 210/2009/TT-BTC ngày 6 tháng 11 năm 2009 ("Thông tư 210"), tài sản tài chính được phân loại một cách phù hợp, cho mục đích thuyết minh trong các báo cáo tài chính, thành tài sản tài chính được ghi nhận theo giá trị hợp lý thông qua Báo cáo kết quả hoạt động kinh doanh, các khoản cho vay và phải thu, các khoản đầu tư giữ đến ngày đáo hạn và tài sản tài chính sẵn sàng để bán. Công ty quyết định phân loại các tài sản tài chính này tại thời điểm ghi nhận lần đầu.

Tại thời điểm ghi nhận lần đầu, tài sản tài chính được xác định theo nguyên giá cộng với chi phí giao dịch trực tiếp có liên quan.

Các tài sản tài chính của công ty bao gồm tiền và các khoản tiền gửi ngắn hạn, các khoản phải thu khách hàng và phải thu khác.

Nợ phải trả tài chính

Nợ phải trả tài chính theo phạm vi của Thông tư 210, cho mục đích thuyết minh trong các báo cáo tài chính, được phân loại một cách phù hợp thành các khoản nợ phải trả tài chính được ghi nhận thông qua Báo cáo kết quả hoạt động kinh doanh, các khoản nợ phải trả tài chính được xác định theo giá trị phân bổ. Công ty xác định việc phân loại các khoản nợ phải trả tài chính tại thời điểm ghi nhận lần đầu.

Tất cả nợ phải trả tài chính được ghi nhận ban đầu theo nguyên giá cộng với các chi phí giao dịch trực tiếp có liên quan.

Nợ phải trả tài chính của Công ty bao gồm các khoản phải trả người bán, chi phí phải trả và các khoản phải trả khác.

Giá trị sau ghi nhận lần đầu

Hiện tại không có yêu cầu xác định lại giá trị của các công cụ tài chính sau ghi nhận ban đầu.

Bù trừ các công cụ tài chính

Các tài sản tài chính và nợ phải trả tài chính được bù trừ và giá trị thuần sẽ được trình bày trên các báo cáo tài chính nếu, và chỉ nếu, đơn vị có quyền hợp pháp thi hành việc bù trừ các giá trị đã được ghi nhận này và có ý định bù trừ trên cơ sở thuần, hoặc thu được các tài sản và thanh toán nợ phải trả đồng thời.

17. Các bên liên quan

(i) Các cá nhân có quyền trực tiếp hoặc gián tiếp biểu quyết ở các công ty dẫn đến có ảnh hưởng đáng kể tới công ty này, kể cả các thành viên mật thiết trong gia đình của các cá nhân này. Thành viên mật thiết trong gia đình của một cá nhân là những người có thể chi phối hoặc bị chi phối bởi người đó khi giao dịch với công ty như quan hệ: Bố, mẹ, vợ, chồng, con, anh, chị em ruột;

(ii) Các nhân viên quản lý chủ chốt có quyền và trách nhiệm về việc lập kế hoạch, quản lý và kiểm soát các hoạt động của công ty, bao gồm những người lãnh đạo, các nhân viên quản lý của công ty và các thành viên mật thiết trong gia đình của các cá nhân này;

(iii) Các công ty do các cá nhân được nêu ở trường hợp (i) hoặc trường hợp (ii) nắm trực tiếp hoặc gián tiếp phần quan trọng quyền biểu quyết hoặc thông qua việc này người đó có thể có ảnh hưởng đáng kể tới doanh nghiệp. Trường hợp này bao gồm những công ty được sở hữu bởi những người lãnh đạo hoặc các cổ đông chính của công ty và những công ty có chung một thành viên quản lý chủ chốt với công ty.

BẢN THUYẾT MINH BÁO CÁO TÀI CHÍNH

Cho năm tài chính kết thúc ngày 31 tháng 12 năm 2024

Đơn vị tính: Đồng Việt Nam

V. THÔNG TIN BỔ SUNG CHO CÁC KHOẢN MỤC TRÌNH PÀY TRONG BẢNG CÂN ĐỐI KẾ TOÁN

1. Tiền và các khoản tương đương tiền	31/12/2024	01/01/2024
Tiền	31.764.812.048	15.675.203.558
Tiền mặt	333.700.424	643.085.747
Tiền gửi ngân hàng không kỳ hạn	31.431.111.624	15.032.117.811
+ Tiền Việt Nam Đồng	28.444.860.419	12.151.656.527
Ngân hàng Argibank	13.741.977.603	1.725.353.251
Ngân hàng Vietcombank	14.702.882.816	10.426.303.276
+ Tiền ngoại tệ	2.986.251.205	2.880.461.284
Ngân hàng Vietcombank - USD	2.395.567.168	2.284.792.031
Ngân hàng Vietcombank - EUR	590.684.037	595.669.253
Các khoản tương đương tiền	45.000.000.000	35.000.000.000
Tiền gửi có kỳ hạn không quá 3 tháng	45.000.000.000	35.000.000.000
Cộng	76.764.812.048	50.675.203.558

2. Đầu tư nắm giữ đến ngày đáo hạn	31/12/2024		01/01/2024	
Ngắn hạn	Giá gốc	Giá trị ghi sổ	Giá gốc	Giá trị ghi sổ
Tiền gửi có kỳ hạn (*)	97.077.004.732	97.077.004.732	86.543.112.080	86.543.112.080
Cộng	97.077.004.732	97.077.004.732	86.543.112.080	86.543.112.080

(*) Tại ngày 31 tháng 12 năm 2024, các khoản tương đương tiền là các hợp đồng tiền gửi có kỳ hạn 06 - 12 tháng tại các ngân hàng TMCP với lãi suất dao động từ 4,0% - 4,7%/năm.

3. Phải thu của khách hàng ngắn hạn	31/12/2024		01/01/2024	
	Giá trị	Dự phòng	Giá trị	Dự phòng
Khách hàng trong nước	4.086.600.931	(1.315.933.374)	4.985.445.157	(1.265.561.615)
Hội bảo trợ Bệnh nhân nghèo TP.HCM	446.199.481	-	448.829.086	-
Công ty TNHH Doanh nghiệp Xã hội VietNam Children's fund	176.133.780	-	361.728.200	-
Khách hàng trong nước khác	3.464.267.670	(1.315.933.374)	4.174.887.871	(1.265.561.615)
Cộng	4.086.600.931	(1.315.933.374)	4.985.445.157	(1.265.561.615)

BẢN THUYẾT MINH BÁO CÁO TÀI CHÍNH

Cho năm tài chính kết thúc ngày 31 tháng 12 năm 2024

Đơn vị tính: Đồng Việt Nam

4. Trả trước cho người bán	31/12/2024		01/01/2024	
	Giá trị	Dự phòng	Giá trị	Dự phòng
Ngắn hạn	6.501.118.570	-	1.409.371.235	-
Nhà cung cấp trong nước	6.501.118.570	-	1.409.371.235	-
Công ty TNHH Công nghệ Y học Đức Chi	-	-	480.000.000	-
Công ty TNHH Đạt Technical	-	-	216.430.110	-
Công ty TNHH TM DV Thiết bị Y tế Hoàng Phát	-	-	203.402.745	-
Công ty TNHH MTV May Sài Gòn Gia Định	-	-	169.860.240	-
Công ty TNHH TM Vật tư Khoa học Kỹ thuật	5.994.000.000	-	-	-
Nhà cung cấp trong nước khác	507.118.570	-	339.678.140	-
Cộng	6.501.118.570	-	1.409.371.235	-

5. Phải thu khác	31/12/2024		01/01/2024	
	Giá trị	Dự phòng	Giá trị	Dự phòng
a. Ngắn hạn	12.999.871.552	-	20.109.234.358	-
Phải thu người lao động	189.942.000	-	268.396.000	-
Ký cược, ký quỹ	243.965.000	-	243.965.000	-
Các khoản chi hộ (BHYT) (*)	10.916.519.680	-	17.244.392.557	-
Lãi tiền gửi dự thu	1.336.685.095	-	2.034.613.438	-
Phải thu khác	312.759.777	-	317.867.363	-
b. Dài hạn	22.244.540	-	22.244.540	-
Ký cược, ký quỹ	22.244.540	-	22.244.540	-
Cộng	13.022.116.092	-	20.131.478.898	-

(*) Đây là các khoản chi phí khám chữa bệnh cho bệnh nhân sử dụng thẻ Bảo hiểm Y tế. Khoản phải thu này sẽ được thu hồi sau khi quyết toán với cơ quan Bảo hiểm Xã hội Thành phố Hồ Chí Minh.

6. Công nợ quá hạn lập dự phòng (Xem trang 36).

BẢN THUYẾT MINH BÁO CÁO TÀI CHÍNH

Cho năm tài chính kết thúc ngày 31 tháng 12 năm 2024

Đơn vị tính: Đồng Việt Nam

7. Hàng tồn kho	31/12/2024		01/01/2024	
	Giá gốc	Dự phòng	Giá gốc	Dự phòng
Nguyên liệu, vật liệu	24.627.459.062	-	29.440.462.047	-
Công cụ, dụng cụ	1.469.467.258	-	1.296.369.334	-
Hàng hoá	13.189.056.468	-	12.559.078.056	-
Cộng	39.285.982.788	-	43.295.909.437	-

- Giá trị hàng tồn kho ứ đọng, kém, mất phẩm chất không có khả năng tiêu thụ tại thời điểm cuối năm: không có.
- Giá trị hàng tồn kho dùng để thế chấp, cầm cố bảo đảm các khoản nợ phải trả tại thời điểm cuối năm: không có.

8. Tài sản cố định hữu hình (Xem trang 37).

9. Tài sản cố định vô hình

Khoản mục	Quyền sử dụng đất (*)	Phần mềm máy tính	Tổng cộng
Nguyên giá			
Số dư đầu năm	6.970.212.772	1.797.739.700	8.767.952.472
Số dư cuối năm	6.970.212.772	1.797.739.700	8.767.952.472
Giá trị hao mòn lũy kế			
Số dư đầu năm	2.157.446.772	1.686.904.899	3.844.351.671
Khấu hao trong năm	165.957.444	30.981.990	196.939.434
Số dư cuối năm	2.323.404.216	1.717.886.889	4.041.291.105
Giá trị còn lại			
Số dư đầu năm	4.812.766.000	110.834.801	4.923.600.801
Số dư cuối năm	4.646.808.556	79.852.811	4.726.661.367

- Giá trị còn lại của tài sản cố định vô hình đã dùng để thế chấp, cầm cố bảo đảm các khoản vay: không có.
- Nguyên giá tài sản cố định vô hình cuối năm đã khấu hao hết nhưng vẫn còn sử dụng: 1.583.539.700 VND.
- Các cam kết về việc mua, bán tài sản cố định vô hình có giá trị lớn trong tương lai: không có.
- * Theo Giấy chứng nhận Quyền sử dụng đất số CT 35912, phần diện tích Khu 1 là 10.000 m2, địa chỉ số 04 Nguyễn Lương Bằng, Khu phố 1, phường Tân Phú, quận 7. Thời hạn sử dụng đến ngày 02 tháng 5 năm 2053.

10. Chi phí trả trước	31/12/2024	01/01/2024
a. Ngắn hạn	1.552.924.311	1.672.845.953
Các khoản chi phí bảo trì phần mềm, bảo hiểm,...	1.552.924.311	1.672.845.953
b. Dài hạn	10.325.664.795	14.629.097.992
Công cụ, dụng cụ xuất dùng	2.543.695.502	3.913.252.676
Các chi phí bảo trì máy móc, sửa chữa cơ sở vật chất bệnh viện, ...	7.781.969.293	10.715.845.316
Cộng	11.878.589.106	16.301.943.945

BẢN THUYẾT MINH BÁO CÁO TÀI CHÍNH

Cho năm tài chính kết thúc ngày 31 tháng 12 năm 2024

Đơn vị tính: Đồng Việt Nam

11. Phải trả người bán	31/12/2024		01/01/2024	
	Giá trị	Số có khả năng trả nợ	Giá trị	Số có khả năng trả nợ
Ngắn hạn	43.147.713.160	43.147.713.160	53.009.866.687	53.009.866.687
Nhà cung cấp trong nước	43.147.713.160	43.147.713.160	53.009.866.687	53.009.866.687
Công ty CP Dược Liệu TWII (Phytopharma)	4.474.992.106	4.474.992.106	9.233.194.574	9.233.194.574
Công ty TNHH MTV Dược Phẩm Triều Giang	6.318.916.478	6.318.916.478	5.737.979.430	5.737.979.430
Nhà cung cấp trong nước khác	32.353.804.576	32.353.804.576	38.038.692.683	38.038.692.683
Cộng	43.147.713.160	43.147.713.160	53.009.866.687	53.009.866.687

12. Người mua trả tiền trước ngắn hạn	31/12/2024	01/01/2024
Khách hàng trong nước	1.495.013.481	2.938.221.977
Thu tạm ứng bệnh nhân	589.342.170	1.025.607.296
Hội Ân nhân	148.923.370	822.907.702
Khách hàng trong nước khác	756.747.941	1.089.706.979
Cộng	1.495.013.481	2.938.221.977

13. Thuế và các khoản phải nộp Nhà nước	Số phải nộp trong năm		Số đã thực nộp trong năm	
	01/01/2024	31/12/2024	01/01/2024	31/12/2024
Phải nộp				
Thuế giá trị gia tăng	27.448.456	1.456.818.758	1.323.853.219	160.413.995
Thuế thu nhập doanh nghiệp	2.658.876.700	10.748.731.229	10.024.662.698	3.382.945.231
Thuế thu nhập cá nhân	1.286.957.915	17.659.846.125	17.593.537.028	1.353.267.012
Tiền thuê đất	-	1.902.033.272	1.902.033.272	-
Các loại thuế khác	-	3.000.000	3.000.000	-
Cộng	3.973.283.071	31.770.429.384	30.847.086.217	4.896.626.238

Thuế giá trị gia tăng

Công ty nộp thuế giá trị gia tăng theo phương pháp khấu trừ. Thuế suất thuế giá trị gia tăng như sau:

	Mức thuế suất
- Thuế suất thuế giá trị gia tăng cho khám, chữa bệnh ngoại trú, viện phí nội trú	Không chịu thuế
- Thuế suất thuế giá trị gia tăng cho thuốc	5%
- Thuế suất thuế giá trị gia tăng ngoài dịch vụ khám chữa bệnh và thuốc	10%

Trong năm 2024, Công ty được giảm thuế GTGT xuống 8% theo Nghị định 94/2023/NĐ-CP ngày 28/12/2023 và Nghị định 72/2024/NĐ-CP ngày 30/06/2024.

BẢN THUYẾT MINH BÁO CÁO TÀI CHÍNH

Cho năm tài chính kết thúc ngày 31 tháng 12 năm 2024

Đơn vị tính: Đồng Việt Nam

13. Thuế và các khoản phải nộp Nhà nước (tiếp theo)

Thuế thu nhập doanh nghiệp

Thu nhập chịu thuế từ Dịch vụ khám chữa bệnh được hưởng thuế suất ưu đãi là 10% trong suốt thời gian hoạt động, các khoản thu nhập ngoài dịch vụ khám chữa bệnh vẫn áp dụng mức thuế suất thông thường là 20%.

Tiền thuê đất

Công ty phải nộp tiền thuê đất cho các khu đất đang sử dụng với mức tiền thuê như sau:

Vị trí đất	Mức tiền thuê
Nguyễn Đồng Chi, Phường Tân Phú, Quận 7 (5.000 m ²)	414.180 VND/m ²

Trong năm, công ty được giảm 30% tiền thuê đất năm 2023 theo Quyết định số 1815/QĐ-CTTPHCM ngày 12/04/2024 của Cục Thuế TP Hồ Chí Minh. Tiền thuê đất năm 2024 được nộp theo thông báo 801/TB-CCTKVQ7NB ngày 12 tháng 1 năm 2024.

Các loại thuế khác

Công ty kê khai và nộp theo quy định.

14. Chi phí phải trả ngắn hạn

	31/12/2024	01/01/2024
Chi phí xử lý rác y tế, rác sinh hoạt	351.926.604	215.066.880
Chi phí gửi mẫu xét nghiệm	667.270.000	483.672.000
Trích trước tiền thuê đất	-	1.484.435.959
Chi phí phải trả (tiền điện, nước, xét nghiệm, bảo trì máy chuyên dùng, hàng hóa đã nhận chưa xuất hóa đơn...)	2.478.172.669	3.104.244.379
Cộng	3.497.369.273	5.287.419.218

15. Phải trả khác ngắn hạn

	31/12/2024	01/01/2024
a. Ngắn hạn	4.102.683.045	5.537.189.836
Bảo hiểm y tế, xã hội, thất nghiệp, KPCĐ	20.467.692	3.141.798
Giữ hộ tiền hỗ trợ bệnh nhân của tổ chức và cá nhân	1.154.761.462	1.174.321.455
Thu chi hộ tiền tài trợ các hợp đồng nghiên cứu, hội thảo	1.550.449.384	2.220.143.234
Các khoản phải trả, phải nộp khác	1.377.004.507	2.139.583.349
b. Dài hạn	30.000.000	-
Nhận ký quỹ, ký cược dài hạn	30.000.000	-
Cộng	4.132.683.045	5.537.189.836

16. Vốn chủ sở hữu

a. Bảng đối chiếu biến động của Vốn chủ sở hữu (Xem trang 38).

BẢN THUYẾT MINH BÁO CÁO TÀI CHÍNH

Cho năm tài chính kết thúc ngày 31 tháng 12 năm 2024

Đơn vị tính: Đồng Việt Nam

16. Vốn chủ sở hữu (tiếp theo)

b. Chi tiết vốn góp của chủ sở hữu	31/12/2024		01/01/2024	
	Vốn góp	Tỷ lệ vốn góp	Vốn góp	Tỷ lệ vốn góp
Bà Nguyễn Thị Hạnh	15.552.000.000	10,00%	15.552.000.000	10,00%
Bà Nguyễn Thị Thu Hồng	12.350.000.000	7,94%	12.350.000.000	7,94%
Công ty CP Đầu tư An Việt Hưng	12.062.600.000	7,76%	12.062.600.000	7,76%
Vốn góp của các nhà đầu tư khác	115.555.400.000	74,30%	115.555.400.000	74,30%
Cộng	155.520.000.000	100%	155.520.000.000	100%

c. Các giao dịch về vốn với các chủ sở hữu và phân phối cổ tức, chia lợi nhuận

	Năm 2024	Năm 2023
Vốn góp của chủ sở hữu	155.520.000.000	155.520.000.000
Vốn góp đầu năm	155.520.000.000	155.520.000.000
Vốn góp cuối năm	155.520.000.000	155.520.000.000
Cổ tức, lợi nhuận đã chia	54.022.736.000	49.111.578.000

d. Cổ phiếu

	31/12/2024	01/01/2024
Số lượng cổ phiếu đăng ký phát hành	15.552.000	15.552.000
Số lượng cổ phiếu đã bán ra công chúng	15.552.000	15.552.000
Cổ phiếu phổ thông	15.552.000	15.552.000
Số lượng cổ phiếu đang lưu hành	15.552.000	15.552.000
Cổ phiếu phổ thông	15.552.000	15.552.000
Mệnh giá cổ phiếu đang lưu hành: đồng Việt Nam/cổ phiếu.	10.000	10.000

e. Các quỹ của doanh nghiệp

	31/12/2024	01/01/2024
Quỹ đầu tư phát triển	16.603.467.737	16.603.467.737
Quỹ khác thuộc nguồn vốn hữu sở hữu	1.855.123.878	1.845.698.259
Cộng	18.458.591.615	18.449.165.996

* Mục đích trích lập và sử dụng các quỹ của doanh nghiệp

Quỹ đầu tư phát triển được trích lập từ lợi nhuận sau thuế thu nhập doanh nghiệp và được sử dụng vào việc đầu tư mở rộng quy mô sản xuất, kinh doanh hoặc đầu tư chiều sâu của doanh nghiệp.

BẢN THUYẾT MINH BÁO CÁO TÀI CHÍNH

Cho năm tài chính kết thúc ngày 31 tháng 12 năm 2024

Đơn vị tính: Đồng Việt Nam

17. Các khoản mục ngoài Bảng cân đối kế toán

a. Tài sản nhận giữ hộ		Đơn vị tính	Số lượng	
Vật tư ký gửi			31/12/2024	01/01/2024
Amplatez/Coil		Cái	31	26
Amplatez/Coil		Bộ	4	2
Anneaux		Cái	15	27
Ballon		Cái	520	454
Dụng Cụ Điện Sinh Lý		Cái	50	56
Dụng Cụ Điện Sinh Lý		Bộ	41	25
Pacemaker		Cái	2	5
Pacemaker		Bộ	6	1
Stent		Cái	388	384
Valve		Cái	55	32
Y Dụng Cụ		Bộ	7	2
Y Dụng Cụ		Cái	44	39
Cộng			1.163	1.053

b. Ngoại tệ các loại		31/12/2024		01/01/2024		
		Nguyên tệ	Giá trị (VND)	Nguyên tệ	Giá trị (VND)	
USD	\$	94.870,19	2.395.567.168	\$	94.883,39	2.284.792.031
EUR	€	22.645,88	590.684.037	€	22.588,77	595.669.253
Cộng			2.986.251.205			2.880.461.284

VI. THÔNG TIN BỔ SUNG CHO CÁC KHOẢN MỤC TRÌNH BÀY TRONG BÁO CÁO KẾT QUẢ HOẠT ĐỘNG KINH DOANH

1. Doanh thu bán hàng và cung cấp dịch vụ		Năm 2024	Năm 2023
Doanh thu khám, chữa bệnh		575.868.417.351	557.773.048.604
Doanh thu bán thuốc		200.744.506.007	180.339.798.192
Doanh thu khác		1.823.715.291	3.640.257.685
Cộng		778.436.638.649	741.753.104.481
2. Các khoản giảm trừ doanh thu		Năm 2024	Năm 2023
Hàng bán bị trả lại		232.623.238	594.747.727
Cộng		232.623.238	594.747.727
3. Doanh thu thuần về bán hàng và cung cấp dịch vụ		Năm 2024	Năm 2023
Doanh thu khám, chữa bệnh		575.868.417.351	557.773.048.604
Doanh thu bán thuốc		200.511.882.769	179.745.050.465
Doanh thu khác		1.823.715.291	3.640.257.685
Cộng		778.204.015.411	741.158.356.754

BẢN THUYẾT MINH BÁO CÁO TÀI CHÍNH

Cho năm tài chính kết thúc ngày 31 tháng 12 năm 2024

Đơn vị tính: Đồng Việt Nam

	Năm 2024	Năm 2023
4. Giá vốn hàng bán		
Giá vốn dịch vụ khám chữa bệnh	423.954.453.521	406.017.876.316
Giá vốn bán thuốc	173.616.943.818	157.479.517.764
Giá vốn khác	9.568.983.994	12.522.367.363
Cộng	607.140.381.333	576.019.761.443
5. Doanh thu hoạt động tài chính		
Lãi tiền gửi	4.238.218.875	6.233.117.863
Lãi chênh lệch tỷ giá do đánh giá lại	104.530.475	100.815.953
Cộng	4.342.749.350	6.333.933.816
6. Chi phí bán hàng và chi phí quản lý doanh nghiệp		
a. Chi phí bán hàng		
Chi phí nhân viên	7.216.722.253	7.136.867.980
Chi phí vật liệu, bao bì	1.112.671.950	1.249.134.524
Chi phí dụng cụ, đồ dùng	124.138.016	182.380.245
Chi phí khấu hao TSCĐ	12.263.880	8.362.665
Chi phí dịch vụ mua ngoài	6.328.422.063	6.288.110.456
Chi phí bằng tiền khác	967.739.856	653.243.246
Cộng	15.761.958.018	15.518.099.116
b. Chi phí quản lý doanh nghiệp		
Chi phí nhân viên	39.276.380.461	38.006.654.734
Chi phí vật liệu, bao bì	830.058.233	833.741.946
Chi phí đồ dùng văn phòng	1.537.544.701	1.096.372.198
Chi phí khấu hao TSCĐ	6.329.525.227	6.581.903.805
Thuế, phí, lệ phí	1.456.047.313	1.487.435.959
Dự phòng phải thu khó đòi	50.371.759	-
Chi phí dịch vụ mua ngoài	12.627.026.007	11.612.114.701
Chi phí bằng tiền khác	4.693.471.686	4.000.092.697
Cộng	66.800.425.387	63.618.316.040
7. Thu nhập khác		
Thanh lý, nhượng bán TSCĐ và CCDC	1.200.000	1.500.000
Xử lý vật tư thừa sau kiểm kê	13.154.785	856.732
Thu nhập từ cho thuê cửa hàng, mặt bằng cửa hàng tiện lợi, hội trường,....	1.354.561.219	1.471.179.672
Các khoản khác	1.491.356.874	704.915.294
Cộng	2.860.272.878	2.178.451.698

BẢN THUYẾT MINH BÁO CÁO TÀI CHÍNH

Cho năm tài chính kết thúc ngày 31 tháng 12 năm 2024

Đơn vị tính: Đồng Việt Nam

	Năm 2024	Năm 2023
8. Chi phí khác		
Giá trị còn lại và chi phí thanh lý, nhượng bán TSCĐ	153.231.712	103.517.144
Thanh lý thuốc, vật tư hư hỏng, hết hạn sử dụng	150.657.207	116.710.136
Xử lý vật tư thiếu sau kiểm kê	25.430.448	438.253
Các khoản bị phạt	35.705.752	293.187.535
Các khoản khác	309.863.940	195.751.087
Cộng	674.889.059	709.604.155
9. Chi phí sản xuất, kinh doanh theo yếu tố		
Chi phí nguyên liệu, vật liệu	419.602.058.615	394.999.391.898
Chi phí nhân công	181.539.720.831	177.539.574.197
Chi phí khấu hao tài sản cố định	19.776.388.859	19.012.615.908
Chi phí dịch vụ mua ngoài	35.000.956.182	29.960.937.043
Chi phí khác bằng tiền	33.783.640.251	33.643.657.553
Cộng	689.702.764.738	655.156.176.599
10. Chi phí thuế thu nhập doanh nghiệp hiện hành		
1. Chi phí thuế thu nhập doanh nghiệp tính trên thu nhập chịu thuế năm hiện hành	10.743.351.229	10.728.386.078
2. Các khoản điều chỉnh chi phí thuế thu nhập doanh nghiệp của các năm trước vào chi phí thuế thu nhập doanh nghiệp năm nay	5.380.000	-
3. Tổng chi phí thuế thu nhập doanh nghiệp hiện hành	10.748.731.229	10.728.386.078
11. Lãi cơ bản trên cổ phiếu		
Lợi nhuận kế toán sau thuế thu nhập doanh nghiệp	84.280.652.613	83.076.575.436
Các khoản điều chỉnh tăng hoặc giảm	(6.534.103.494)	(4.990.756.716)
- Số trích quỹ khen thưởng, phúc lợi và các quỹ khác	(6.534.103.494)	(4.990.756.716)
Lợi nhuận hoặc lỗ phân bổ cho cổ đông sở hữu cổ phiếu phổ thông	77.746.549.119	78.085.818.720
Cổ phiếu phổ thông đang lưu hành bình quân trong năm	15.552.000	15.552.000
Lãi cơ bản trên cổ phiếu	4.999	5.021
12. Lãi suy giảm trên cổ phiếu		
Lợi nhuận hoặc lỗ phân bổ cho cổ đông sở hữu cổ phiếu phổ thông	77.746.549.119	78.085.818.720
Lợi nhuận hoặc lỗ phân bổ cho cổ đông sở hữu cổ phiếu phổ thông sau khi đã điều chỉnh các yếu tố suy giảm	77.746.549.119	78.085.818.720
Cổ phiếu phổ thông đang lưu hành bình quân trong năm	15.552.000	15.552.000
Cổ phiếu phổ thông đang lưu hành bình quân trong năm sau khi đã điều chỉnh các yếu tố suy giảm	15.552.000	15.552.000
Lãi suy giảm trên cổ phiếu	4.999	5.021

BẢN THUYẾT MINH BÁO CÁO TÀI CHÍNH

Cho năm tài chính kết thúc ngày 31 tháng 12 năm 2024

Đơn vị tính: Đồng Việt Nam

VII. MỤC TIÊU VÀ CÁC CHÍNH SÁCH QUẢN LÝ RỦI RO TÀI CHÍNH

Các rủi ro chính từ công cụ tài chính bao gồm rủi ro thị trường, rủi ro tín dụng và rủi ro thanh khoản.

Ban Tổng Giám đốc xem xét và áp dụng các chính sách quản lý cho những rủi ro nói trên như sau

1. Rủi ro thị trường

Rủi ro thị trường là rủi ro mà giá trị hợp lý của các luồng tiền trong tương lai của một công cụ tài chính sẽ biến động theo những thay đổi của giá thị trường. Rủi ro thị trường có ba loại rủi ro: rủi ro lãi suất, rủi ro tiền tệ và rủi ro về giá khác, chẳng hạn như rủi ro về giá cổ phần. Công cụ tài chính bị ảnh hưởng bởi rủi ro thị trường bao gồm tiền gửi, các khoản đầu tư nắm giữ đến ngày đáo hạn.

Các phân tích độ nhạy như được trình bày dưới đây liên quan đến tình hình tài chính của Công ty tại ngày 31 tháng 12 năm 2024 và ngày 31 tháng 12 năm 2023.

Các phân tích độ nhạy này đã được lập trên cơ sở giá trị các khoản nợ thuần, tỷ lệ giữa các khoản nợ có lãi suất cố định và các khoản nợ có lãi suất thả nổi và tỷ lệ tương quan giữa các công cụ tài chính có gốc ngoại tệ là không thay đổi.

Khi tính toán các phân tích độ nhạy, Ban Tổng Giám đốc giả định rằng độ nhạy của các công cụ nợ sẵn sàng để bán trên bảng cân đối kế toán và các khoản mục có liên quan trong báo cáo kết quả hoạt động kinh doanh bị ảnh hưởng bởi các thay đổi trong giả định về rủi ro thị trường tương ứng. Phép phân tích này được dựa trên các tài sản và nợ phải trả tài chính mà Công ty nắm giữ tại ngày 31 tháng 12 năm 2024 và ngày 31 tháng 12 năm 2023.

1.1. Rủi ro lãi suất

Rủi ro lãi suất là rủi ro mà giá trị hợp lý hoặc các luồng tiền trọng tương lai của một công cụ tài chính sẽ biến động theo những thay đổi của lãi suất thị trường. Rủi ro thị trường do thay đổi lãi suất của Công ty chủ yếu liên quan đến khoản tiền và các khoản tiền gửi ngắn hạn của Công ty.

Công ty quản lý rủi ro lãi suất bằng cách phân tích tình hình cạnh tranh trên thị trường để có được các lãi suất có lợi cho mục đích của Công ty và vẫn nằm trong giới hạn quản lý rủi ro của mình.

Độ nhạy đối với lãi suất

Độ nhạy của các khoản tiền và các khoản tiền gửi ngắn hạn của Công ty đối với sự thay đổi có thể xảy ra ở mức độ hợp lý trong lãi suất được thể hiện như sau.

Với giả định là các biến số khác không thay đổi, các biến động trong lãi suất của các khoản tiền và các khoản tiền gửi ngắn hạn với lãi suất thả nổi có ảnh hưởng đến lợi nhuận trước thuế của Công ty như sau:

Độ nhạy đối với lãi suất

Ngày 31 tháng 12 năm 2024	Tăng/ giảm điểm cơ bản	Ảnh hưởng đến lợi nhuận trước thuế
Đồng Việt Nam	+100	1.708.555.656
Đồng Việt Nam	-100	(1.708.555.656)
Đô-la Mỹ	+100	23.955.672
Đô-la Mỹ	-100	(23.955.672)
Đồng EURO	+100	5.906.840
Đồng EURO	-100	(5.906.840)

BẢN THUYẾT MINH BÁO CÁO TÀI CHÍNH

Cho năm tài chính kết thúc ngày 31 tháng 12 năm 2024

Đơn vị tính: Đồng Việt Nam

Độ nhạy đối với lãi suất (tiếp theo)

Ngày 31 tháng 12 năm 2023	Tăng/ giảm điểm cơ bản	Ảnh hưởng đến lợi nhuận trước thuế
Đồng Việt Nam	100	1.343.378.544
Đồng Việt Nam	-100	(1.343.378.544)
Đô-la Mỹ	100	22.847.920
Đô-la Mỹ	-100	(22.847.920)
Đồng EURO	+100	5.956.693
Đồng EURO	-100	(5.956.693)

Mức tăng/giảm điểm cơ bản sử dụng để phân tích độ nhạy đối với lãi suất được giả định dựa trên các điều kiện có thể quan sát được của thị trường hiện tại. Các điều kiện này cho thấy mức biến động cao hơn không đáng kể so với các năm trước.

1.2. Rủi ro ngoại tệ

Rủi ro ngoại tệ là rủi ro mà giá trị hợp lý của các luồng tiền trong tương lai của một công cụ tài chính sẽ biến động theo những thay đổi của tỷ giá ngoại tệ. Công ty chịu rủi ro do sự thay đổi của tỷ giá hối đoái liên quan trực tiếp đến các hoạt động kinh doanh của công ty bằng các đơn vị tiền tệ khác Đồng Việt Nam.

Công ty quản lý rủi ro ngoại tệ bằng cách xem xét tình hình thị trường hiện hành và dự kiến khi Công ty lập kế hoạch cho các nghiệp vụ trong tương lai bằng ngoại tệ. Công ty không sử dụng bất kỳ công cụ tài chính phái sinh để phòng ngừa rủi ro ngoại tệ của mình.

Độ nhạy đối với ngoại tệ

Công ty không thực hiện phân tích độ nhạy đối với ngoại tệ vì rủi ro do thay đổi ngoại tệ tại ngày lập báo cáo tài chính là không đáng kể.

2. Rủi ro tín dụng

Rủi ro tín dụng là rủi ro mà một bên tham gia trong một công cụ tài chính hoặc hợp đồng khách hàng không thực hiện các nghĩa vụ của mình, dẫn đến tổn thất về tài chính. Công ty có rủi ro tín dụng từ các hoạt động sản xuất kinh doanh của mình (chủ yếu đối với các khoản phải thu khách hàng) và từ hoạt động tài chính của mình, bao gồm tiền gửi ngân hàng, nghiệp vụ ngoại hối và các công cụ tài chính khác.

Phải thu khách hàng

Công ty giảm thiểu rủi ro tín dụng bằng cách chỉ giao dịch với các đơn vị có khả năng tài chính tốt công ty thường xuyên theo dõi chặt chẽ nợ phải thu để đôn đốc thu hồi. Trên cơ sở này và khoản phải thu của Công ty liên quan đến nhiều khách hàng khác nhau nên rủi ro tín dụng không tập trung vào một khách hàng nhất định.

Tiền gửi ngân hàng

Công ty chủ yếu duy trì số tiền gửi tại các ngân hàng lớn có uy tín ở Việt Nam. Công ty nhận thấy mức độ tập trung rủi ro tín dụng đối với tiền gửi ngân hàng là thấp.

Ban Tổng Giám đốc của Công ty đánh giá rằng hầu hết các tài sản tài chính đều trong hạn và không bị suy giảm vì các tài sản tài chính này đều liên quan đến phải thu khách hàng có uy tín và có khả năng thanh toán tốt ngoại trừ các khoản phải thu quá hạn và/hoặc bị suy giảm được trình bày trong bảng sau đây:

BẢN THUYẾT MINH BÁO CÁO TÀI CHÍNH

Cho năm tài chính kết thúc ngày 31 tháng 12 năm 2024

Đơn vị tính: Đồng Việt Nam

2. <i>Rủi ro tín dụng (tiếp theo)</i>	Không quá hạn		Quá hạn	
	không bị suy giảm	bị suy giảm	không bị suy giảm	bị suy giảm
Ngày 31 tháng 12 năm 2024				
Dưới 90 ngày	2.720.295.798	-	-	-
91-180 ngày	-	-	-	-
>181 ngày	-	-	-	1.366.305.133
Tổng cộng giá trị ghi sổ	2.720.295.798	-	-	1.366.305.133
Dự phòng giảm giá trị	-	-	-	(1.315.933.374)
Giá trị thuần	2.720.295.798	-	-	50.371.759
Ngày 31 tháng 12 năm 2023				
Dưới 90 ngày	3.719.883.542	-	-	-
91-180 ngày	-	-	-	-
>181 ngày	-	-	-	1.265.561.615
Tổng cộng giá trị ghi sổ	3.719.883.542	-	-	1.265.561.615
Dự phòng giảm giá trị	-	-	-	(1.265.561.615)
Giá trị thuần	3.719.883.542	-	-	-

3. *Rủi ro thanh khoản*

Rủi ro thanh khoản là rủi ro Công ty gặp khó khăn khi thực hiện các nghĩa vụ tài chính do thiếu vốn. Rủi ro thanh khoản của Công ty chủ yếu phát sinh từ việc các tài sản tài chính và nợ phải trả tài chính có các thời điểm đáo hạn lệch nhau.

Công ty giám sát rủi ro thanh khoản thông qua việc duy trì một lượng tiền mặt và các khoản tương đương tiền và các khoản vay ngân hàng ở mức mà Ban Tổng Giám đốc cho là đủ để đáp ứng cho các hoạt động của Công ty và để giảm thiểu ảnh hưởng của những biến động về luồng tiền.

Bảng dưới đây tổng hợp thời hạn thanh toán của các khoản nợ phải trả tài chính của Công ty dựa trên các khoản thanh toán dự kiến theo hợp đồng theo cơ sở chưa được chiết khấu.

Ngày 31 tháng 12 năm 2024	Dưới 1 năm	Từ 1-5 năm	Trên 5 năm	Tổng cộng
Phải trả người bán	43.147.713.160	-	-	43.147.713.160
Các khoản phải trả, phải nộp khác và chi phí phải trả	3.527.369.273	-	-	3.527.369.273
Cộng	46.675.082.433	-	-	46.675.082.433
Ngày 31 tháng 12 năm 2023	Dưới 1 năm	Từ 1-5 năm	Trên 5 năm	Tổng cộng
Phải trả người bán	53.009.866.687	-	-	53.009.866.687
Các khoản phải trả, phải nộp khác và chi phí phải trả	5.287.419.218	-	-	5.287.419.218
Cộng	58.297.285.905	-	-	58.297.285.905

Công ty có đủ khả năng tiếp cận các nguồn vốn và các khoản nợ đến hạn thanh toán trong vòng 12 tháng sẽ được trả đúng hạn.

BẢN THUYẾT MINH BÁO CÁO TÀI CHÍNH

Cho năm tài chính kết thúc ngày 31 tháng 12 năm 2024

Đơn vị tính: Đồng Việt Nam

VIII. TÀI SẢN TÀI CHÍNH VÀ NỢ PHẢI TRẢ TÀI CHÍNH

Xem bảng trình bày trang 39.

Giá trị hợp lý của các tài sản tài chính và nợ phải trả tài chính được phản ánh theo giá trị mà công cụ tài chính có thể chuyển đổi trong một giao dịch hiện tại giữa các bên tham gia, ngoại trừ trường hợp bắt buộc phải bán hoặc thanh lý.

Công ty sử dụng phương pháp và giả định sau đây được dùng để ước tính giá trị hợp lý:

Giá trị hợp lý của tiền mặt và tiền gửi ngắn hạn, các khoản phải thu khách hàng, các khoản phải trả người bán và nợ phải trả ngắn hạn khác tương đương với giá trị ghi sổ của các khoản mục này do những công cụ này có kỳ hạn ngắn.

Ngoại trừ các khoản đề cập ở trên, giá trị hợp lý của tài sản tài chính và nợ phải trả tài chính dài hạn khác chưa được đánh giá và xác định một cách chính thức vào ngày 31 tháng 12 năm 2024 và ngày 31 tháng 12 năm 2023. Tuy nhiên, Ban Tổng Giám đốc Công ty đánh giá giá trị hợp lý của các tài sản tài chính và nợ phải trả tài chính này không có khác biệt trọng yếu so với giá trị ghi sổ vào ngày kết thúc năm tài chính.

IX. THÔNG TIN BỔ SUNG CHO CÁC KHOẢN MỤC TRÌNH BÀY TRONG BÁO CÁO LƯU CHUYỂN TIỀN TỆ: Không có.

X. NHỮNG THÔNG TIN KHÁC

1. Những khoản nợ tiềm tàng, khoản cam kết và những thông tin tài chính khác

Công ty ký hợp đồng thuê đất số 6389/HĐ-TNMT-QHSDĐ ngày 08/8/2008 với Ủy ban nhân dân Thành phố Hồ Chí Minh với diện tích đất 5000 m² tại phường Tân Phú, quận 7. Thời hạn thuê đất là đến hết ngày 02/5/2053. Hình thức nộp tiền thuê đất hàng năm với đơn giá theo quy định.

2. Các sự kiện phát sinh sau ngày kết thúc năm tài chính

Không có sự kiện quan trọng nào xảy ra kể từ ngày kết thúc năm tài chính yêu cầu phải có các điều chỉnh hoặc thuyết minh trong các báo cáo tài chính.

3. Giao dịch với các bên liên quan

Các bên liên quan với Công ty bao gồm: các thành viên quản lý chủ chốt, các cá nhân có liên quan với các thành viên quản lý chủ chốt và các bên liên quan khác.

- Trong năm, Công ty không phát sinh giao dịch bán hàng và cung cấp dịch vụ, cũng như không phát sinh các giao dịch khác với các thành viên quản lý chủ chốt và các cá nhân có liên quan với các thành viên quản lý này.

- Tại ngày 31 tháng 12 năm 2024, Công ty không có công nợ với các thành viên quản lý chủ chốt và các cá nhân có liên quan với các thành viên này.

- Thu nhập của Hội đồng Quản trị và Ban Tổng Giám đốc là toàn bộ thu nhập bao gồm lương, thưởng, phụ cấp từ chức danh quản lý và thành quả từ việc trực tiếp tham gia hoạt động khám chữa bệnh, chi tiết như sau:

Chức vụ		Năm 2024	Năm 2023 (*)
Lương và thưởng của Hội đồng Quản trị		2.326.437.876	2.199.433.848
Ts.Bs. Nguyễn Ngọc Chiêu	Chủ tịch Hội đồng Quản trị	1.486.437.876	1.479.433.848
Ts.Bs. Chu Trọng Hiệp	Thành viên	210.000.000	180.000.000
Ths. Phạm Anh Dũng	Thành viên	210.000.000	180.000.000
Bs.CKI Phạm Bích Xuân	Thành viên	210.000.000	180.000.000
Ths.Bs. Phan Kim Phương	Thành viên	210.000.000	180.000.000

BẢN THUYẾT MINH BÁO CÁO TÀI CHÍNH

Cho năm tài chính kết thúc ngày 31 tháng 12 năm 2024

Đơn vị tính: Đồng Việt Nam

3. Giao dịch với các bên liên quan (bên liên quan)

	Chức vụ	Năm 2024	Năm 2023 (*)
Lương và thưởng của Ban Kiểm soát		495.000.000	468.000.000
CN. Vương Thị Quỳnh Anh	Trưởng ban	177.000.000	168.000.000
Bà Bùi Thúy Kiều	Thành viên	165.000.000	156.000.000
Bs. Nguyễn Nhị Phương	Thành viên (miễn nhiệm từ ngày 10/01/2023)	-	48.000.000
Bs. Lê Thị Huyền Trang	Thành viên (bổ nhiệm từ ngày 28/04/2023)	153.000.000	96.000.000
Lương và thưởng của Ban Tổng Giám đốc		23.957.622.473	24.586.473.919
Bs.CKI Đỗ Văn Bửu Đan	Tổng Giám đốc	2.524.922.913	2.444.110.185
Ts.Bs. Tôn Thất Minh	Giám đốc Bệnh viện	5.011.183.264	4.963.510.238
Ts.Bs. Đinh Đức Huy	Giám đốc Nội tim mạch	2.463.061.679	2.418.678.187
Ts.Bs. Chu Trọng Hiệp	Giám đốc Ngoại tim mạch	3.024.050.653	3.168.203.473
Bs.CKI Phạm Bích Xuân	Giám đốc Đối ngoại (miễn nhiệm từ ngày 30/01/2024)	227.486.757	996.003.703
PGs.Ts.Bs.Nguyễn Thị Bích Đào	Phó Giám đốc Nội tiết và Dinh dưỡng	1.232.961.184	1.236.395.703
Ths.Bs.Nguyễn Huỳnh Khương	Phó Giám đốc Thông tin can thiệp và Bệnh lý mạch máu	1.958.223.449	1.978.701.763
Bs.CKII Lý Huy Khanh	Phó Giám đốc Kế hoạch Tổng hợp	1.042.432.716	1.078.581.596
Ths.Bs. Ngô Thị Kim Ánh	Phó Giám đốc Khám bệnh & Điều trị Ngoại trú	1.139.301.003	1.163.299.942
Bs.CKII Thái Minh Thiện	Phó Giám đốc Cấp cứu & Hồi sức Nội Tim Mạch	1.662.190.185	1.503.037.108
CN. Nguyễn Ngọc An Khôi	Phó Giám đốc Quản lý chất lượng	830.782.470	816.341.569
CN. Trương Thị Mai Lan	Phó Giám đốc Hành chánh (miễn nhiệm từ ngày 16/5/2024)	332.818.461	754.560.436
CN. Nguyễn Ngọc Như Anh	Phó Giám đốc Hành chánh (bổ nhiệm từ ngày 16/5/2024)	402.435.141	-
CN. Trần Thị Thanh Nhân	Phó Giám đốc Quản trị - Tổ chức nhân sự	841.290.470	827.356.069
Ths. Phan Thị Thanh Nga	Giám đốc Tài chính kiêm Kế toán trưởng	1.264.482.127	1.237.693.948

(*) Thu nhập của Hội đồng Quản trị và Ban Tổng Giám đốc năm 2023 được trình bày lại là toàn bộ thu nhập bao gồm lương, thưởng, phụ cấp từ chức danh quản lý và thành quả từ việc trực tiếp tham gia hoạt động khám chữa bệnh.

4. Trình bày tài sản, doanh thu, kết quả kinh doanh theo bộ phận

Ban Tổng Giám đốc của Công ty xác định rằng, việc ra các quyết định quản lý của Công ty chủ yếu dựa trên các loại sản phẩm, dịch vụ mà Công ty cung cấp chứ không dựa trên khu vực địa lý mà Công ty cung cấp sản phẩm, dịch vụ. Do vậy, báo cáo chính yếu của Công ty là theo lĩnh vực kinh doanh.

BẢN THUYẾT MINH BÁO CÁO TÀI CHÍNH

Cho năm tài chính kết thúc ngày 31 tháng 12 năm 2024

Đơn vị tính: Đồng Việt Nam

4.1. Báo cáo bộ phận chính yếu: theo lĩnh vực kinh doanh

Công ty báo cáo hoạt động theo các lĩnh vực kinh doanh: lĩnh vực kinh doanh bán thuốc; lĩnh vực dịch vụ khám, chữa bệnh và lĩnh vực khác. Công ty phân tích doanh thu và giá vốn theo lĩnh vực kinh doanh như sau:

a. Báo cáo kết quả kinh doanh bộ phận theo lĩnh vực kinh doanh cho năm 2024

	Lĩnh vực dịch vụ khám, chữa bệnh và lĩnh vực khác	Lĩnh vực kinh doanh bán thuốc	Tổng cộng
Doanh thu thuần	577.692.132.642	200.511.882.769	778.204.015.411
Giá vốn	433.523.437.515	173.616.943.818	607.140.381.333
Lợi nhuận gộp về bán hàng và cung cấp dịch vụ	144.168.695.127	26.894.938.951	171.063.634.078

b. Báo cáo kết quả kinh doanh bộ phận theo lĩnh vực kinh doanh cho năm 2023

	Lĩnh vực dịch vụ khám, chữa bệnh và lĩnh vực khác	Lĩnh vực kinh doanh bán thuốc	Tổng cộng
Doanh thu thuần	561.413.306.289	179.745.050.465	741.158.356.754
Giá vốn	418.540.243.679	157.479.517.764	576.019.761.443
Lợi nhuận gộp về bán hàng và cung cấp dịch vụ	142.873.062.610	22.265.532.701	165.138.595.311

4.2. Báo cáo bộ phận thứ yếu: theo khu vực địa lý

Công ty chỉ kinh doanh tại trụ sở chính tọa lạc trên địa bàn thành phố Hồ Chí Minh và không có chi nhánh. Vì vậy, Công ty không trình bày thuyết minh báo cáo bộ phận theo khu vực địa lý.

5. Thông tin về hoạt động liên tục: Công ty vẫn tiếp tục hoạt động trong tương lai.

Tp. HCM, ngày 03 tháng 03 năm 2025

NGƯỜI LẬP BIỂU - KẾ TOÁN TRƯỞNG


Ths. Phan Thị Thanh Nga


TỔNG GIÁM ĐỐC

Bs. CKI. Đỗ Văn Bửu Đan

BẢN THUYẾT MINH BÁO CÁO TÀI CHÍNH

Cho năm tài chính kết thúc ngày 31 tháng 12 năm 2024

Đơn vị tính: Đồng Việt Nam

V. 6. Công nợ quá hạn lập dự phòng	31/12/2024		01/01/2024	
	Giá gốc	Giá trị có thể thu hồi	Đối tượng nợ	Giá gốc
Các tổ chức và cá nhân khác				
Phải thu ngắn hạn của khách hàng	1.366.305.133	1.315.933.374		1.265.561.615
Đặng Văn Vạn	110.539.626	110.539.626	Trên 3 năm	110.539.626
Dum Nan	262.697.893	262.697.893	Trên 3 năm	262.697.893
Nguyễn Ngọc Khánh Linh	198.304.565	198.304.565	Trên 3 năm	198.304.565
Nguyễn Cao Bách	297.349.715	297.349.715	Trên 3 năm	297.349.715
Văn Thị Hồng Tâm	129.525.751	129.525.751	Trên 3 năm	129.525.751
Nguyễn Thị Hoàng Mỹ	100.743.518	50.371.759	Trên 1 năm	-
Các khoản phải thu quá hạn khác	267.144.065	267.144.065	Trên 3 năm	267.144.065
Tổng cộng	1.366.305.133	1.315.933.374		1.265.561.615

BẢN THUYẾT MINH BÁO CÁO TÀI CHÍNH

Cho năm tài chính kết thúc ngày 31 tháng 12 năm 2024

Đơn vị tính: Đồng Việt Nam

V.8. Tài sản cố định hữu hình

Khoản mục	Nhà cửa, vật kiến trúc	Máy móc thiết bị	Phương tiện vận tải	Thiết bị dụng cụ quản lý	Tài sản cố định hữu hình khác	Tổng cộng
Nguyên giá						
Số dư đầu năm	140.710.891.435	239.695.963.530	7.317.333.068	2.407.916.923	395.290.761	390.527.395.717
Mua trong năm	160.000.000	2.739.734.300	-	82.209.091	128.250.000	3.110.193.391
Đầu tư XDCB hình thành	-	506.300.220	-	-	-	506.300.220
Thanh lý, nhượng bán	-	(606.232.274)	-	(137.260.000)	(37.500.000)	(780.992.274)
Tăng, giảm do chuyển nhóm tài sản	-	(65.700.000)	-	-	65.700.000	-
Số dư cuối năm	140.870.891.435	242.270.065.776	7.317.333.068	2.352.866.014	551.740.761	393.362.897.054
Giá trị hao mòn lũy kế						
Số dư đầu năm	69.831.928.553	158.036.539.828	4.069.512.268	1.372.896.645	352.000.569	233.662.877.863
Khấu hao trong năm	4.617.187.503	13.769.882.741	749.265.359	228.666.339	214.447.483	19.579.449.425
Thanh lý, nhượng bán	-	(515.505.548)	-	(30.119.646)	(37.500.000)	(583.125.194)
Tăng, giảm do chuyển nhóm tài sản	-	(1.456.721)	-	-	1.456.721	-
Số dư cuối năm	74.449.116.056	171.289.460.300	4.818.777.627	1.571.443.338	530.404.773	252.659.202.094
Giá trị còn lại						
Số dư đầu năm	70.878.962.882	81.659.423.702	3.247.820.800	1.035.020.278	43.290.192	156.864.517.854
Số dư cuối năm	66.421.775.379	70.980.605.476	2.498.555.441	781.422.676	21.335.988	140.703.694.960

* Giá trị còn lại của TSCĐHH đã dùng để thế chấp, cầm cố đảm bảo các khoản vay: không có.

* Nguyên giá tài sản cố định hữu hình cuối năm đã khấu hao hết nhưng vẫn còn sử dụng: 103.556.255.759 VND.

* Nguyên giá tài sản cố định hữu hình cuối năm chờ thanh lý: không có.

* Các cam kết về việc mua, bán tài sản cố định hữu hình có giá trị lớn trong tương lai: không có.

* Các thay đổi khác về tài sản cố định hữu hình: không có.

BẢN THUYẾT MINH BÁO CÁO TÀI CHÍNH

Cho năm tài chính kết thúc ngày 31 tháng 12 năm 2024

Đơn vị tính: Đồng Việt Nam

V.16. Vốn chủ sở hữu

a. Bảng đối chiếu biến động của Vốn chủ sở hữu

Khoản mục	Vốn góp của chủ sở hữu	Thặng dư vốn cổ phần	Quỹ đầu tư phát triển	Quỹ khác thuộc vốn chủ sở hữu	Lợi nhuận sau thuế chưa phân phối	Cộng
Số dư 01/01/2023	155.520.000.000	1.407.488.000	16.603.467.737	2.244.888.857	98.295.369.542	274.071.214.136
Lợi nhuận	-	-	-	-	83.076.575.436	83.076.575.436
Trích lập các quỹ	-	-	-	2.990.756.716	(4.990.756.716)	(2.000.000.000)
Chia cổ tức	-	-	-	-	(49.111.578.000)	(49.111.578.000)
Giảm khác	-	-	-	(3.389.947.314)	-	(3.389.947.314)
Số dư 31/12/2023	155.520.000.000	1.407.488.000	16.603.467.737	1.845.698.259	127.269.610.262	302.646.264.258
Số dư 01/01/2024	155.520.000.000	1.407.488.000	16.603.467.737	1.845.698.259	127.269.610.262	302.646.264.258
Lợi nhuận	-	-	-	-	84.280.652.613	84.280.652.613
Trích lập các quỹ (*)	-	-	-	3.034.103.494	(6.534.103.494)	(3.500.000.000)
Chia cổ tức (*)	-	-	-	-	(54.022.736.000)	(54.022.736.000)
Giảm khác	-	-	-	(3.024.677.875)	(2.262.076.576)	(5.286.754.451)
Số dư 31/12/2024	155.520.000.000	1.407.488.000	16.603.467.737	1.855.123.878	148.731.346.805	324.117.426.420

(*) Căn cứ theo Nghị quyết 01.2024/NQ-ĐHCD ngày 27/4/2024, Công ty đã thực hiện phân phối lợi nhuận, trích lập các quỹ năm 2023 và tạm trích các quỹ năm 2024, chia cổ tức năm 2023 cụ thể như sau:

Năm 2024

- Trích lập các quỹ	
+ Tạm trích quỹ hoạt động Hội đồng Quản trị và Ban kiểm soát năm 2024	3.034.103.494
+ Tạm trích quỹ khen thưởng, phúc lợi năm 2024 theo kế hoạch phân phối lợi nhuận	3.500.000.000
	<u>6.534.103.494</u>
- Chia cổ tức	
+ Chia cổ tức đợt 2 năm 2023 căn cứ Nghị quyết số VI.22/NQ-HDQT ngày 14/12/2023	16.370.526.000
+ Chia cổ tức đợt 3 năm 2023 theo Nghị quyết số 01.2024/NQ-ĐHCD ngày 27/04/2024	21.281.684.000
+ Cổ tức tạm ứng đợt 1 năm 2024 căn cứ Nghị quyết số VII.03/NQ-HDQT ngày 17/07/2024	16.370.526.000
	<u>54.022.736.000</u>
- Giảm lợi nhuận sau thuế chưa phân phối do truy thu sau kiểm tra thuế 2015-2016	<u>2.262.076.576</u>

BẢN THUYẾT MINH BÁO CÁO TÀI CHÍNH

Cho năm tài chính kết thúc ngày 31 tháng 12 năm 2024

Đơn vị tính: Đồng Việt Nam

VIII. TÀI SẢN TÀI CHÍNH VÀ NỢ PHẢI TRẢ TÀI CHÍNH

Bảng dưới đây trình bày giá trị ghi sổ và giá trị hợp lý của các công cụ tài chính được trình bày trong báo cáo tài chính của Công ty.

	Giá trị ghi sổ				Giá trị hợp lý	
	31/12/2024		31/12/2023		31/12/2024	31/12/2023
	Giá trị	Dự phòng	Giá trị	Dự phòng	Giá trị	Giá trị
Tài sản tài chính						
- Phải thu khách hàng	4.086.600.931	(1.315.933.374)	4.985.445.157	(1.265.561.615)	2.770.667.557	3.719.883.542
- Phải thu khác	11.182.729.220	-	17.510.602.097	-	11.182.729.220	17.510.602.097
- Tiền và các khoản tương đương tiền	76.764.812.048	-	50.675.203.558	-	76.764.812.048	50.675.203.558
- Các khoản đầu tư nắm giữ đến ngày đáo hạn	97.077.004.732	-	86.543.112.080	-	97.077.004.732	86.543.112.080
TỔNG CỘNG	189.111.146.931	(1.315.933.374)	159.714.362.892	(1.265.561.615)	187.795.213.557	158.448.801.277
Nợ phải trả tài chính						
- Phải trả người bán	43.308.093.160	-	53.009.866.687	-	43.308.093.160	53.009.866.687
- Nợ phải trả tài chính khác, chi phí phải trả	3.527.369.273	-	5.287.419.218	-	3.527.369.273	5.287.419.218
TỔNG CỘNG	46.835.462.433	-	58.297.285.905	-	46.835.462.433	58.297.285.905

PHỤ LỤC II

BÁO CÁO CỦA BAN KIỂM SOÁT

BIÊN BẢN LÀM VIỆC BAN KIỂM SOÁT

Hôm nay, ngày 21 tháng 03 năm 2025, chúng tôi gồm có:

Ban Kiểm soát:

- | | |
|---------------------------|--------------|
| 1. CN.Vương Thị Quỳnh Anh | : Trưởng ban |
| 2. Bà Bùi Thúy Kiều | : Thành viên |
| 3. BS.Lê Thị Huyền Trang | : Thành viên |

Đại diện Công ty Cổ phần Bệnh viện Tim Tâm Đức :

- | | |
|---------------------------|--|
| 1. Bs.CKI.Đỗ Văn Bửu Đan | : Tổng Giám Đốc |
| 2. Ths.Phan Thị Thanh Nga | : Giám Đốc Tài chính kiêm Kế toán trưởng |

Ban Thư ký: CN.Nguyễn Ngọc Như Anh

Sau khi đã kiểm tra chứng từ, sổ sách và các báo cáo tài chính năm 2024 của Công ty Cổ phần Bệnh viện Tim Tâm Đức, chúng tôi thống nhất như sau :

A. KẾT QUẢ KIỂM SOÁT CHUYÊN MÔN:

Kết quả hoạt động chuyên môn năm 2024 tiếp tục đạt kết quả tốt trong tình hình kinh tế khó khăn, Ban Lãnh đạo bệnh viện đưa ra nhiều giải pháp để đạt được kế hoạch năm đã đề ra và với những nỗ lực rất lớn của đội ngũ các bác sĩ, điều dưỡng và nhân viên y tế, Tâm Đức đã thực hiện được như sau :

- Khám chữa bệnh ngoại trú tăng 2% so với năm 2023 (81.428/79.816 lượt). Mỗi ngày có khoảng 300 người bệnh đến khám, trong đó 17% là bệnh nhân mới.
- Về điều trị nội trú, năm 2024 có số ca giảm 7% so với năm 2023 (4.344/4.671 ca/năm).
- Thông tin can thiệp năm 2024 giảm 2% so với năm 2023 (1.689/1.722 bệnh nhân/năm).
- Số ca thực hiện kỹ thuật Điện sinh lý tim năm 2024 tăng 8,2% so với năm 2023 (461/426 ca/năm).
- Hoạt động Phẫu thuật năm 2024 giảm 19,6% so với năm 2023 (355/442 ca/năm).
- Tháng 10/2018, Khu Khám điều trị đặc biệt và Sản sóc đặc biệt đi vào hoạt động, đáp ứng nhu cầu khám, điều trị và chăm sóc chất lượng cao, đã nâng cao uy tín và ảnh hưởng quan trọng đến kết quả tài chính của Tâm Đức. Đến nay đã có 84.887 lượt bệnh nhân khám ngoại trú, 1.996 lượt bệnh nhân điều trị nội trú, khu Hồi sức đặc biệt đã điều trị cho 2.100 lượt bệnh nhân.
- Về bảo hiểm y tế năm 2024 so với năm 2023 : số lượt BHYT chung giảm 1,8% (11.259/11.464 lượt), nhưng tổng số tiền thanh toán BHYT tăng khoảng 13,6% (93 tỷ/81,8 tỷ). Khối ngoại trú có 7.660 lượt bệnh nhân BHYT, chiếm 9,4% trong tổng số bệnh nhân đến khám (7.660/81.428 lượt). Khối nội trú có 3.599 lượt bệnh nhân BHYT, chiếm 82,8% trong tổng số ca nằm viện (3.599/4.344 ca).



B. KẾT QUẢ KIỂM SOÁT TÀI CHÍNH KẾ TOÁN:

- Tổng doanh thu năm 2024 : 785.407.037.639 đ, tăng 4,8% so với năm 2023 (785 tỷ / 749 tỷ), vượt 12% so với chỉ tiêu kế hoạch năm 2024 là 700 tỷ.
- Tổng lợi nhuận trước thuế năm 2024 : 95.029.383.842 đ, tăng 1,3% so với thực hiện năm 2023 (95 tỷ /93,8 tỷ), nhưng vượt 5,6% so với kế hoạch năm 2024 là 90 tỷ.
- Tổng lợi nhuận sau thuế năm 2024 : 84.280.652.613 đ, tăng 1,4% so với thực hiện năm 2023 (84,2 tỷ /83 tỷ), nhưng vượt 2,7% so với kế hoạch năm 2024 là 82 tỷ.
- Bình quân lãi cơ bản là 4.999 đ/cổ phiếu so với năm 2023 là 5.021 đ/cổ phiếu. Vốn điều lệ: 155,52 tỷ đồng, tổng số cổ phiếu đang lưu hành là : 15.552.000 cổ phiếu.

Với số liệu tài chính năm 2024 như trên cho thấy Bệnh viện Tim Tâm Đức đã vượt kế hoạch tài chính năm 2024 đã đề ra.

C. NHẬN XÉT CỦA BAN KIỂM SOÁT :

- Bệnh viện Tim Tâm Đức chính thức hoạt động từ tháng 3/2006 và đã có kết quả tài chính dương liên tiếp 18 năm liền từ năm 2007 đến nay.
- Ban Lãnh đạo bệnh viện vẫn tiếp tục phát huy tốt vai trò quản lý, bảo toàn và phát triển nguồn vốn của bệnh viện. Đội ngũ bác sĩ, điều dưỡng của Tâm Đức đã trưởng thành, trình độ luôn được nâng cao.
- Quản lý tài chính về mặt sổ sách chứng từ đúng quy củ và theo chuẩn mực kế toán hiện hành, được Công ty kiểm toán soát xét tình hình tài chính vào giữa niên độ và cuối niên độ tài chính.
- Để duy trì và nâng cao chất lượng bệnh viện, đầu năm 2024 Ban Lãnh đạo đã có chỉ đạo các trưởng bộ phận lập kế hoạch cải tiến chất lượng của từng khoa phòng. Phòng Quản lý chất lượng bệnh viện có nhiệm vụ kiểm tra giám sát chặt chẽ việc thực hiện các cải tiến chất lượng này.
- Tâm Đức vẫn tiếp tục chủ động phối hợp chặt chẽ với địa phương và các nhà tài trợ để tăng số lượng trẻ em nghèo được mổ tim và số bệnh nhân được phẫu thuật.
- Các số liệu trên đã cho thấy hoạt động chuyên môn, hoạt động tài chính vẫn được duy trì ổn định và trên hết Bệnh viện Tim Tâm Đức luôn nhận được sự tin tưởng của người bệnh.

Biên bản được lập ngày 21 tháng 03 năm 2025 và lập thành 3 bản (mỗi bản gồm 2 trang) có giá trị như nhau, mỗi bên giữ 01 bản và Ban Thư ký giữ 01 bản.

CT CP Bệnh viện Tim Tâm Đức

Ban kiểm soát

Ban Thư ký

Tổng Giám Đốc

Trưởng Ban

BS. CKI. Đỗ Văn Bửu Đan

CN. Vương Thị Quỳnh Anh

CN. Nguyễn Ngọc Như Anh

GDTC kiêm Kế toán Trưởng

Thành viên BKS

Ths. Phan Thị Thanh Nga

Bà Bùi Thúy Kiều

BS. Lê Thị Huyền Trang



BỆNH VIỆN TIM TÂM ĐỨC

Khu đô thị mới Phú Mỹ Hưng, Nam Sài Gòn - 04 Nguyễn Lương Bằng, P. Tân Phú, Quận 7, TP.HCM.
 Website: www.tamduchearthospital.com Điện thoại: 028 54110036 Fax: 028 54110029